

ПОГОДЖЕНО

рішенням виконавчого комітету міської ради

(найменування органу місцевого самоврядування)

від _____

"__" _____ 20__ року

М.П.

ЗАТВЕРДЖЕНО

Директор КП "ПТВП

(посадова особа ліцензіата)



А.А. Гавриш

(П.І.Б.)

20 23 року

М.П.

ІНВЕСТИЦІЙНА ПРОГРАМА

Комунального підприємства "Прилуцьке теплопостачання" Прилуцької міської ради

(найменування ліцензіата)

з централізованого водопостачання та водовідведення
на 2023-2024 роки

ЗМІСТ

№ з/п	Назва документа	Сторінка
1.	Інформаційна картка підприємства	3
2.	Фінансовий план використання коштів для виконання інвестиційної програми на 2021 рік	5
3.	Фінансовий план використання коштів для виконання інвестиційної програми та їх урахування у структурі тарифів на 12 місяців 2023-2024 рр	8
4.	План витрат за джерелами фінансування на виконання інвестиційної програми для врахування у структурі тарифів на 12 місяців 2023-2024 рр	12
5.	Узагальнена технічна характеристика об'єктів водопостачання та водовідведення	16
6.	Пояснювальна записка	19
6.1.	Коротка інформація про підприємство (стан підприємства, проблемні питання, шляхи їх вирішення – заходи інвестиційної програми, обґрунтування необхідності та доцільності їх впровадження)	19
6.2.	Аналіз впливу результатів реалізації програми на структуру тарифів (за складовими планових витрат)	21
6.4.	Обґрунтування інвестиційних витрат за їх складовими	23
7.	Опис заходів інвестиційної програми	24
7.1.	Закупівля екскаватора з глибиною розробки ґрунту 5,4м	24
7.2.	Закупівля повітрорудки на ОС №2	27
8.	Зобов'язання підприємства щодо досягнення очікуваних результатів реалізації інвестиційної програми	30
9.	Інформаційна згода на обробку персональних даних	31
10.	Копії документів фінансової звітності	32

**Інформаційна картка ліцензіата до інвестиційної програми на
2023-2024 роки**

(строк)

Комунального підприємства «Прилуkiteпловодопостачання» Прилуцької міської ради
(найменування ліцензіата)

1. ЗАГАЛЬНА ІНФОРМАЦІЯ ПРО ЛІЦЕНЗІАТА

Найменування ліцензіата	КОМУНАЛЬНЕ ПІДПРИЄМСТВО «ПРИЛУКИТЕПЛОВОДОПОСТАЧАННЯ» ПРИЛУЦЬКОЇ МІСЬКОЇ РАДИ
Рік заснування	2004 рік
Форма власності	комунальна
Місце знаходження	17500, ЧЕРНІГІВСЬКА ОБЛ., МІСТО ПРИЛУКИ, ВУЛ. САДОВА, БУДИНОК 104
Код за ЄДРПОУ	32863684
Прізвище, ім'я, по батькові посадової особи ліцензіата, посада	Директор Гавриш Андрій Анатолійович
Тел., факс, e-mail	(04637) 3-39-39, prtvp@ukr.net
Ліцензія на (№, дата видачі, строк дії)	централізоване водопостачання та водовідведення №500082 від 05.10.2012 року
Статутний капітал ліцензіата, тис. грн	70867
Балансова вартість активів, тис. грн	127606
Амортизаційні відрахування за останній звітний період, тис. грн	2548
Заборгованість зі сплати податків, зборів (обов'язкових платежів)	4525

2. ЗАГАЛЬНА ІНФОРМАЦІЯ ПРО ІНВЕСТИЦІЙНУ ПРОГРАМУ

Цілі інвестиційної програми	Заходи щодо модернізації та закупівлі транспортних засобів спеціального та спеціалізованого призначення. Заходи щодо підвищення екологічної безпеки та охорони навколишнього середовища
Строки реалізації інвестиційної програми	2023-2024 рік
На якому етапі реалізації заходів, зазначених в інвестиційній програмі, ліцензіат знаходиться	Наявність комерційних пропозицій.
Головні етапи реалізації інвестиційної програми	Закупівля екскаватора з глибиною розробки ґрунта 5,4м. Закупівля повітредувки на ОС №2.

3. ВІДОМОСТІ ПРО ІНВЕСТИЦІЇ ЗА ІНВЕСТИЦІЙНОЮ ПРОГРАМОЮ

Загальний обсяг інвестицій, тис. грн.	5407,4
власні кошти	4301,8
позичкові кошти	0
залучені кошти	0
бюджетні кошти	1105,6
Напрямки використання інвестицій (у % від загального обсягу інвестицій):	
Заходи щодо модернізації та закупівлі транспортних засобів спеціального та спеціалізованого призначення	39

Заходи щодо підвищення екологічної безпеки та охорони навколишнього середовища	61
--	----

4. ОЦІНКА ЕКОНОМІЧНОЇ ЕФЕКТИВНОСТІ ІНВЕСТИЦІЙНОЇ ПРОГРАМИ

Чиста приведена вартість	
Внутрішня норма дохідності	
Дисконтований період окупності	
Індекс прибутковості	



(підпис)

А.А. Гавриш
(прізвище, ім'я, по батькові)

ПОГОДЖЕНО

решенням виконавчого комітету міської ради
(найменування органу місцевого самоврядування)

від _____
_____ року

№ _____ 20 _____ року

М.П.

ЗАТВЕРДЖЕНО

Директор КП "ПТВП"

УКРАЇНА (персональна особа ліцензіата)

А.А. Гавриш
(П.І.Б.)

20 29 року



Фінансовий план використання коштів для виконання інвестиційної програми на 2023-2024 роки

Комунального підприємства "Прилуки" водопостачання" Прилуцької міської ради Чернігівської області

(найменування ліцензіата)

Найменування заходів (пооб'єктно)	Кількісний показник (одиниця виміру)	Фінансовий план використання коштів на виконання інвестиційної програми за джерелами фінансування, тис. грн. (без ПДВ)							За способом виконання, тис. грн. (без ПДВ)		Графік здійснення заходів та використання коштів на планований та прогнозований періоди (без ПДВ)			Строк окупності (місяців)**	Не аркуша об'єднаних матеріалів	Економія паливно-енергетичних ресурсів (кВт/год/прогнозований період)	Економія фонду зарплати плати, (тис. грн./прогнозований період)	Економічний ефект (тис. грн.)***				
		загальна сума	амортизаційні відрахування	виробничі інвестиції з прибутку	інші залучені кошти, з них:		бюджетні кошти (не підлягають поверненню)	господарський (вартість матеріалівних ресурсів)	підрядний	плановий період	прогнозований період		16						17	18	19	20
					позичкові	не підлягають поверненню					плановий період	плановий період +1 + n*										
ВОДОПОСТАЧАННЯ																						
Будівництво, реконструкція та модернізація об'єктів водопостачання (звільняється від оподаткування згідно з пунктом 154.9 статті 154 Податкового кодексу України), з урахуванням:																						
Заходи зі зниження питомих витрат, а також витрат ресурсів, з них:																						
Усього за підпунктом 1.1.1																						
Заходи щодо забезпечення технологічного та/або комерційного обліку ресурсів, з них:																						
Усього за підпунктом 1.1.2																						
Заходи щодо зменшення обсягу витрат води на технологічні потреби, з них:																						
Усього за підпунктом 1.1.3																						
Заходи щодо підвищення якості послуг з нейтралізованого водопостачання, з них:																						
Усього за підпунктом 1.1.4																						
2	3	4	5	6	7	8	9	10	11	12	13	14	15	16	17	18	19	20				

		Заходи щодо підвищення екологічної безпеки та охорони навколишнього середовища, з них:															
		X	X	X	X	X	X	X	X	X	X						
Усього за підпунктом 1.1.5		X	X	X	X	X	X	X	X	X	X						
Інші заходи, з них:																	
Усього за підпунктом 1.1.6		X	X	X	X	X	X	X	X	X	X						
Усього за пунктом 1.1		X	X	X	X	X	X	X	X	X	X						
Інші заходи (не звільняється від оподаткування згідно з пунктом 154.9 статті 154 Податкового кодексу України), з них:																	
Заходи зі зниження питомих витрат, а також витрат ресурсів, з них:																	
Усього за підпунктом 1.2.1		X	X	X	X	X	X	X	X	X	X						
Заходи щодо забезпечення технологічного та/або комерційного обліку ресурсів, з них:																	
Усього за підпунктом 1.2.2	0,00	X	X	X	X	X	X	X	X	X	X						
Заходи щодо зменшення обсягу витрат води на технологічні потреби, з них:																	
Усього за підпунктом 1.2.3		X	X	X	X	X	X	X	X	X	X						
Заходи щодо підвищення якості послуг з централізованого водопостачання, з них:																	
Заходи щодо провадження та розвитку інформаційних технологій, з них:																	
Усього за підпунктом 1.2.5		X	X	X	X	X	X	X	X	X	X						
Заходи щодо модернізації та закупівлі транспортних засобів спеціального та спеціалізованого призначення, з них:																	
Придбання екскаватора з глибиною розробки ґрунту 5,4м	шт																
Усього за підпунктом 1.2.6		1 694,60	X	X	415,82	2110,42	X	X	2110,42	X	X						
Заходи щодо підвищення екологічної безпеки та охорони навколишнього середовища, з них:																	
Усього за підпунктом 1.2.7		1 694,60	X	X	415,82	2110,42	X	X	2110,42	X	X						
Усього за підпунктом 1.2.8																	
Усього за пунктом 1.2		2110,42	X	X	415,82	2110,42	X	X	2110,42	X	X						
Усього за розділом 1		1694,60	X	X	415,82	2110,42	X	X	2110,42	X	X						
2	3	5	6	7	8	9	10	11	12	13	14	15	16	17	18	19	20
ВОДОВИВЕДЕННЯ																	
Будівництво, реконструкція та модернізація об'єктів водовиведення (звільняється від оподаткування згідно з пунктом 154.9 статті 154 Податкового кодексу України), з урахуванням:																	
Заходи зі зниження питомих витрат, а також витрат ресурсів, у т.ч.:																	
Усього за підпунктом 2.1.1		X	X	X	X	X	X	X	X	X	X	X	X	X	X	X	X
Заходи щодо забезпечення технологічного та/або комерційного обліку ресурсів, з них:																	
Усього за підпунктом 2.1.2		X	X	X	X	X	X	X	X	X	X	X	X	X	X	X	X
Модернізація та закупівля транспортних засобів спеціального та спеціалізованого призначення, з них:																	

		Заходи щодо підвищення екологічної безпеки та охорони навколишнього середовища, з них:																		
		Інші заходи, з них:																		
		Інші заходи (не звільняється від оподаткування згідно з пунктом 154.9 статті 154 Податкового кодексу України), з урахуванням:																		
		Заходи зі зниження питомих витрат, а також витрат ресурсів, з них:																		
		Заходи щодо забезпечення технологічного та/або комерційного обліку ресурсів, з них:																		
		Заходи щодо модернізації та закупівлі транспортних засобів спеціального та спеціалізованого призначення, з них:																		
		Заходи щодо проведення та розвитку інформаційних технологій, з них:																		
		Заходи щодо підвищення екологічної безпеки та охорони навколишнього середовища, з них:																		
Усього за підпунктом 2.1.3																				
Усього за підпунктом 2.1.4																				
Усього за підпунктом 2.1.5																				
Усього за пунктом 2.1																				
1.																				
Усього за підпунктом 2.2.1																				
Усього за підпунктом 2.2.2																				
Усього за підпунктом 2.2.3																				
1.																				
Усього за підпунктом 2.2.4																				
1	Придбання повітрянок на ОС №2	3296,98	2607,20	2607,20	2607,20	3296,98	3296,98	3296,98	3296,98	3296,98	3296,98	3296,98	3296,98	3296,98	3296,98	3296,98	3296,98	3296,98	3296,98	3296,98
2																				
3																				
4																				
5																				
6																				
7																				
8																				
9																				
10																				
11																				
12																				
13																				
14																				
15																				
16																				
17																				
18																				
19																				
20																				
Усього за підпунктом 2.2.6																				
Усього за пунктом 2.2																				
Усього за розділом II																				
Усього за інвестиційною програмою																				

п.п. № - кількість років інвестиційної програми.
 витрат по заходах та економічний ефект від їх впровадження при розрахунку строку окупності враховувати без ПДВ.
 владні розрахунку економічного ефекту від впровадження заходів враховувати без ПДВ.
 звітном. не заповнюється.

Начальник ТБ
 відповідального виконавця

В.Д.Вісіч
 (прізвище, ім'я, по батькові)

(підпис)

ГОТОВАНО
 рішенням виконавчого директору ПАТ "Прилуцька теплоенергетика"
 (підписати і друкувати ім'я виконавчого директора)

№ _____
 від _____ року
 М.П. _____



Фінансовий план використання коштів для виконання інвестиційної програми на 12 місяців 2023 року
Комуніального підприємства "Прилуцька теплоенергетика" Прилуцької міської ради Чернігівської області
 (цілісним чином заповнювати)

№	Найменування заходів (об'єктів)	Кількість показник (одиниця виміру)	Фінансовий план використання коштів на виконання інвестиційної програми за джерелами фінансування, тис. грн. (без ПДВ)				6	7	8	9	10	11	12	13	14	15	Графік здійснення заходів та використання коштів на планований період, тис. грн. (без ПДВ)				21	22	23	24
			з урахуванням отриману планованому періоду	з урахуванням отриману планованому періоду	інші залучені кошти, отримані у планованому періоді, з них:	інші залучені кошти, отримані у планованому періоді, з них:											I кв.	II кв.	III кв.	IV кв.				
1	2	3	4	5	6	7	8	9	10	11	12	13	14	15	16	17	18	19	20	21	22	23	24	
<p>ВОДОПОСТАЧАННЯ</p> <p>Будівництво, реконструкція та модернізація об'єктів водопостачання (збільшення від опалювання ізгідно з пунктом 154.9 статті 154 Палаккового кодексу України), з урахуванням:</p> <p>Заходи зі зменшення витрат, а також витрат ресурсів, з них:</p>																								
<p>Усього за підпунктом 1.1.1</p> <p>Усього за підпунктом 1.1.2</p> <p>Усього за підпунктом 1.1.3</p> <p>Усього за підпунктом 1.1.4</p> <p>Усього за підпунктом 1.1.5</p> <p>Усього за підпунктом 1.1.6</p> <p>Усього за підпунктом 1.1.7</p> <p>Усього за підпунктом 1.1.8</p> <p>Усього за підпунктом 1.1.9</p> <p>Усього за підпунктом 1.1.10</p> <p>Усього за підпунктом 1.1.11</p> <p>Усього за підпунктом 1.1.12</p> <p>Усього за підпунктом 1.1.13</p> <p>Усього за підпунктом 1.1.14</p> <p>Усього за підпунктом 1.1.15</p> <p>Усього за підпунктом 1.1.16</p> <p>Усього за підпунктом 1.1.17</p> <p>Усього за підпунктом 1.1.18</p> <p>Усього за підпунктом 1.1.19</p> <p>Усього за підпунктом 1.1.20</p> <p>Усього за підпунктом 1.1.21</p> <p>Усього за підпунктом 1.1.22</p> <p>Усього за підпунктом 1.1.23</p>																								

ПОГОДЖЕНО
решенням виконавчого комітету міської ради
(підписаний орган місцевого самоврядування)

№ _____
_____ року
М.П. _____



ЗАТВЕРДЖЕНО
решенням виконавчого комітету міської ради
(підписаний орган місцевого самоврядування)
М.П. Д.А. Гавриш
05 2024 року

Фінансовий план використання коштів для виконання інвестиційної програми та їх врахування у структурі тарифів на 12 місяців 2024 року
Комунального підприємства "Прилуцьке водопостачання" Прилуцької міської ради Чернігівської області
(найменування підприємства)

№ з/п	Найменування заходів (позбавлено)	Класифікаційний показник (одиниця виміру)	Фінансовий план використання коштів на виконання інвестиційної програми за джерелами фінансування, тис. грн. (без ПДВ)						10	11	12	13	За способом виконання, тис. грн. (без ПДВ)				Графік здійснення заходів та використання коштів на планований період				21	22	23	24		
			з урахуванням:			що не підлягають поверненню							14	15	16	17	18	19	20							
			отримані у плановому періоді	отримані у плановому періоді	інші залучені кошти, отримані у плановому періоді, з них:	завантажені коштів за їх використання, що підлягає поверненню у плановому періоді, тис. грн. (без ПДВ)	завантажені коштів за їх використання, що підлягає поверненню у плановому періоді, тис. грн. (без ПДВ)	завантажені коштів за їх використання, що підлягає поверненню у плановому періоді, тис. грн. (без ПДВ)	завантажені коштів за їх використання, що підлягає поверненню у плановому періоді, тис. грн. (без ПДВ)	завантажені коштів за їх використання, що підлягає поверненню у плановому періоді, тис. грн. (без ПДВ)	завантажені коштів за їх використання, що підлягає поверненню у плановому періоді, тис. грн. (без ПДВ)	завантажені коштів за їх використання, що підлягає поверненню у плановому періоді, тис. грн. (без ПДВ)								завантажені коштів за їх використання, що підлягає поверненню у плановому періоді, тис. грн. (без ПДВ)	завантажені коштів за їх використання, що підлягає поверненню у плановому періоді, тис. грн. (без ПДВ)	завантажені коштів за їх використання, що підлягає поверненню у плановому періоді, тис. грн. (без ПДВ)	завантажені коштів за їх використання, що підлягає поверненню у плановому періоді, тис. грн. (без ПДВ)	завантажені коштів за їх використання, що підлягає поверненню у плановому періоді, тис. грн. (без ПДВ)	завантажені коштів за їх використання, що підлягає поверненню у плановому періоді, тис. грн. (без ПДВ)	завантажені коштів за їх використання, що підлягає поверненню у плановому періоді, тис. грн. (без ПДВ)
Будівництво, реконструкція та модернізація об'єктів водопостачання (підлягає від оподаткування згідно з пунктом 154.9 статті 154 Податкового кодексу України), з урахуванням:																										
Засоби зі зменшення витрат, а також витрат ресурсів, з них:																										
Засоби щодо забезпечення теплоізоляційного та/або комерційного об'єму ресурсів, з них:																										
Засоби щодо збільшення обсягу витрат води на теплоізоляційні потреби, з них:																										
Засоби щодо підвищення якості послуг з централізованого водопостачання, з них:																										
Засоби щодо підвищення екологічної безпеки та охорони навколишнього середовища, з них:																										
Інші заходи (не підлягає від оподаткування згідно з пунктом 154.9 статті 154 Податкового кодексу України), з них:																										
Засоби зі зменшення витрат, а також витрат ресурсів, з них:																										
Засоби щодо забезпечення теплоізоляційного та/або комерційного об'єму ресурсів, з них:																										
Засоби щодо збільшення обсягу витрат води на теплоізоляційні потреби, з них:																										

План витрат за джерелами фінансування на виконання інвестиційної програми для врахування у структурі тарифів на 12 місяців 2023 року

Комуніальне підприємство "Прилукитепловодопостачання" Прилуцької міської ради Чернігівської області
(назва підприємства)

№ з/п	Найменування заходів	Кошти, що враховуються у структурі тарифів за джерелами фінансування, тис. грн (без ПДВ)				
		загальна сума	з урахуванням:			
			амортизаційні відрахування	виробничі інвестиції з прибутку	сума позичкових коштів та відсотків за їх використання, що підлягає поверненню у плановому періоді	сума інших залучених коштів, що підлягає поверненню у плановому періоді
1	2	3	4	5	6	7
I	Водопостачання					
1.1	Будівництво, реконструкція та модернізація об'єктів водопостачання (звільняється від оподаткування згідно з пунктом 154.9 статті 154 Податкового кодексу України), з урахуванням:					
1.1.1	Заходи зі зниження питомих витрат, а також втрат ресурсів					
1.1.2	Заходи щодо забезпечення технологічного та/або комерційного обліку ресурсів					
1.1.3	Заходи щодо зменшення обсягу витрат води на технологічні потреби					
1.1.4	Заходи щодо підвищення якості послуг з централізованого водопостачання					
1.1.5	Заходи щодо підвищення екологічної безпеки та охорони навколишнього середовища					
1.1.6	Інші заходи					
	Усього за пунктом 1.1					
1.2	Інші заходи (не звільняється від оподаткування згідно з пунктом 154.9 статті 154 Податкового кодексу України), з урахуванням:					
1.2.1	Заходи зі зниження питомих витрат, а також втрат ресурсів	0,00	0,00			
1.2.2	Заходи щодо забезпечення технологічного та/або комерційного обліку ресурсів					
1.2.3	Заходи щодо зменшення обсягу витрат води на технологічні потреби					
1.2.4	Заходи щодо підвищення якості послуг з централізованого водопостачання	0,00	0,00			
1.2.5	Заходи щодо провадження та розвитку інформаційних технологій					
1.2.6	Заходи щодо модернізації та закупівлі транспортних засобів спеціального та спеціалізованого призначення					
1.2.7	Заходи щодо підвищення екологічної безпеки та охорони навколишнього середовища					
1.2.8	Інші заходи	0,00	0,00			
	Усього за пунктом 1.2					
	Усього за розділом I					
		0,00	0,00			
II	Водовідведення					
2.1	Будівництво, реконструкція та модернізація об'єктів водовідведення (звільняється від оподаткування згідно з пунктом 154.9 статті 154 Податкового кодексу України), з урахуванням:					
2.1.1	Заходи зі зниження питомих витрат, а також втрат ресурсів					
2.1.2	Заходи щодо забезпечення технологічного та/або комерційного обліку ресурсів					
2.1.3	Заходи щодо підвищення екологічної безпеки та охорони навколишнього середовища					
2.1.4	Інші заходи					
	Усього за пунктом 2.1					

2.2	Інші заходи (не звільняється від оподаткування згідно з пунктом 154.9 статті 154 Податкового кодексу України), з урахуванням:					
2.2.1	Заходи зі зниження питомих витрат, а також витрат ресурсів	0,00	0,00			
2.2.2	Заходи щодо забезпечення технологічного та/або комерційного обліку ресурсів					
2.2.3	Заходи щодо провадження та розвитку інформаційних технологій	0,00	0,00			
2.2.4	Заходи щодо модернізації та закупівлі транспортних засобів спеціального та спеціалізованого призначення	0,00	0,00			
2.2.5	Заходи щодо підвищення екологічної безпеки та охорони навколишнього середовища	2607,20	2607,20			
2.2.6	Інші заходи					
	Усього за пунктом 2.2	2607,20	2607,20			
	Усього за розділом II	2607,20	2607,20			
	Усього за інвестиційною програмою	2607,20	2607,20			



[Handwritten signature]

 (підпис)

А.А. Гавриш

 (прізвище, ім'я, по батькові)

[Handwritten signature]

 (підпис)

О.М. Тонкошкур

 (прізвище, ім'я, по батькові)

Начальник ТВ

 (посада відповідального виконавця)

[Handwritten signature]

 (підпис)

В.Л. Вісіч

 (прізвище, ім'я, по батькові)

План витрат за джерелами фінансування на виконання інвестиційної програми для врахування у структурі тарифів на 12 місяців 2024 року


Комуніальне підприємство "Придлукитепловодопостачання" Прилуцької міської ради Чернігівської області (назва підприємства)

№ з/п	Найменування заходів	Кошти, що враховуються у структурі тарифів за джерелами фінансування, тис. грн (без ПДВ)				
		загальна сума	з урахуванням:			
			амортизаційні відрахування	виробничі інвестиції з прибутку	сума позичкових коштів та відсотків за їх використання, що підлягає поверненню у плановому періоді	сума інших залучених коштів, що підлягає поверненню у плановому періоді
1	2	3	4	5	6	7
I	Водопостачання					
1.1	Будівництво, реконструкція та модернізація об'єктів водопостачання (звільняється від оподаткування згідно з пунктом 154.9 статті 154 Податкового кодексу України), з урахуванням:					
1.1.1	Заходи зі зниження питомих витрат, а також втрат ресурсів					
1.1.2	Заходи щодо забезпечення технологічного та/або комерційного обліку ресурсів					
1.1.3	Заходи щодо зменшення обсягу витрат води на технологічні потреби					
1.1.4	Заходи щодо підвищення якості послуг з централізованого водопостачання					
1.1.5	Заходи щодо підвищення екологічної безпеки та охорони навколишнього середовища					
1.1.6	Інші заходи					
	Усього за пунктом 1.1					
1.2	Інші заходи (не звільняється від оподаткування згідно з пунктом 154.9 статті 154 Податкового кодексу України), з урахуванням:					
1.2.1	Заходи зі зниження питомих витрат, а також втрат ресурсів	0,00	0,00			
1.2.2	Заходи щодо забезпечення технологічного та/або комерційного обліку ресурсів					
1.2.3	Заходи щодо зменшення обсягу витрат води на технологічні потреби					
1.2.4	Заходи щодо підвищення якості послуг з централізованого водопостачання	0,00	0,00			
1.2.5	Заходи щодо провадження та розвитку інформаційних технологій					
1.2.6	Заходи щодо модернізації та закупівлі транспортних засобів спеціального та спеціалізованого призначення	1694,6	1694,6			
1.2.7	Заходи щодо підвищення екологічної безпеки та охорони навколишнього середовища					
1.2.8	Інші заходи	0,00	0,00			
	Усього за пунктом 1.2	1694,60	1694,60			
	Усього за розділом I	1694,60	1694,60			
II	Водовідведення					
2.1	Будівництво, реконструкція та модернізація об'єктів водовідведення (звільняється від оподаткування згідно з пунктом 154.9 статті 154 Податкового кодексу України), з урахуванням:					
2.1.1	Заходи зі зниження питомих витрат, а також втрат ресурсів					
2.1.2	Заходи щодо забезпечення технологічного та/або комерційного обліку ресурсів					
2.1.3	Заходи щодо підвищення екологічної безпеки та охорони навколишнього середовища					
2.1.4	Інші заходи					
	Усього за пунктом 2.1					

2.2	Інші заходи (не звільняється від оподаткування згідно з пунктом 154.9 статті 154 Податкового кодексу України), з урахуванням:				
2.2.1	Заходи зі зменшення питомих витрат, а також витрат ресурсів	0,00	0,00		
2.2.2	Заходи щодо забезпечення технологічного та/або комерційного обліку ресурсів				
2.2.3	Заходи щодо провадження та розвитку інформаційних технологій	0,00	0,00		
2.2.4	Заходи щодо модернізації та закупівлі транспортних засобів спеціального та спеціалізованого призначення	0,00	0,00		
2.2.5	Заходи щодо підвищення екологічної безпеки та охорони навколишнього середовища	0,00	0,00		
2.2.6	Інші заходи				
	Усього за пунктом 2.2	0,00	0,00		
	Усього за розділом II	0,00	0,00		
	Усього за інвестиційною програмою	1694,60	1694,60		



Начальник ТВ
(особа відповідального виконавця)



(підпис)

А.А. Гавриш


(прізвище, ім'я, по батькові)



(підпис)

О.М. Тонкошкур

(прізвище, ім'я, по батькові)



(підпис)

В.Л. Вісіч

(прізвище, ім'я, по батькові)

Узагальнена технічна характеристика об'єктів водопостачання та водовідведення

№ з/п	I. Найменування та характеристика об'єктів	Код рядка	Одиниця виміру	Показник з них:	
				на початок звітного періоду 1.01.22	на кінець звітного періоду 1.01.23
A	B	B	Г	Д	Е
I	Водопостачання				
1.1	Кількість населених пунктів, яким надаються послуги (1*)	001	од.	1	1
1.2	Кількість населення в зоні відповідальності підприємства	002	осіб	54848	54460
1.3	Чисельність населення, яким надаються послуги, усього, з них:	003	осіб	54848	54460
1.3.1	безпосередньо підключених до мереж	004	осіб	54461	54092
1.3.2	яке використовує водорозбірні колонки	005	осіб	387	368
1.4	Кількість населення, що користується привізною питною водою (населення)	006	осіб	0	0
1.5	Кількість населення, якому вода подається з відхиленням від нормативних вимог	007	осіб	54848	54460
1.6	Кількість споживачів, яким послуга надається за графіками	008	од.	0	0
1.7	Частка споживачів, яка отримує послуги з перебоями (рядок 008/рядок 010)x100	009	%	0	0
1.8	Кількість абонентів водопостачання, усього, з них:	010	од.	27361	27347
1.8.1	населення	011	од.	26615	26604
1.8.2	бюджетних установ	012	од.	58	56
1.8.3	інших	013	од.	688	687
1.9	Частка охоплення послугами (рядок 003/рядок 002x100), з них:	014	%	100,0	100,0
1.9.1	з підключенням до мереж (рядок 004/рядок 003x100)	015	%	99,29	99,32
1.9.2	з використанням водорозбірних колонок (рядок 005/рядок 003x100)	016	%	0,71	0,68
1.10	Кількість абонентів з обліковим споживанням, усього, з них:	017	од.	19268	19241
1.10.1	населення	018	од.	18575	18549
1.10.2	бюджетних установ	019	од.	58	56
1.10.3	інших	020	од.	635	636
1.11	Частка підключень з обліком, усього (рядок 017/рядок 010x100), з них:	021	%	70,42	70,36
1.11.1	населення (рядок 018/рядок 011x100)	022	%	69,79	69,72
1.11.2	бюджетних установ (рядок 019/рядок 012x100)	023	%	100,00	100,00
1.11.3	інших (рядок 020/рядок 013x100)	024	%	92,30	92,58
1.12	Загальна протяжність мереж водопроводу, з них:	025	км	198,572	198,572
1.12.1	водоводів	026	км	53,505	53,505
1.12.2	вуличної мережі	027	км	127,582	127,582
1.12.3	внутрішньоквартальної та дворової мережі	028	км	17,485	17,485
1.13	Щільність підключень до мережі водопостачання (рядок 010/рядок 025)	029	од./км	137,79	137,72
1.14	Загальна протяжність ветхих та аварійних мереж, з них:	030	км	76,6	76,6
1.14.1	водоводів	031	км	21,6	21,6
1.14.2	вуличної мережі	032	км	48,1	48,1
1.14.3	внутрішньоквартальної та дворової мережі	033	км	6,9	6,9
1.15	Частка ветхих та аварійних мереж (рядок 030/рядок 025x100), з них:	034	%	38,58	38,58
1.15.1	водоводів (рядок 031/рядок 026x100)	035	%	40,37	40,37
1.15.2	вуличної мережі (рядок 032/рядок 027x100)	036	%	37,70	37,70
1.15.3	внутрішньоквартальної та дворової мережі (рядок 033/рядок 028x100)	037	%	39,46	39,46
1.16	Кількість персоналу в підрозділах водопостачання за розкладом	038	осіб	35	35
1.17	Фактична кількість персоналу в підрозділах водопостачання	039	осіб	27	28
1.18	Кількість персоналу на 1000 підключень (рядок 039/рядок 010x1000)	040	ос./1000 од.	0,99	1,02
1.19	Кількість персоналу на 1 км мережі (рядок 039/рядок 025)	041	осіб/1 км	0,14	0,14
1.20	Обсяг піднятої води за рік	042	тис.м³/рік	3075,97	2860,76
1.21	Середньодобовий підйом води насосними станціями I підйому	043	тис.м³/добу	8,4	7,8
1.22	Обсяг закупленої води зі сторони за рік	044	тис.м³/рік	0	0
1.23	Обсяг очищення води на очисних спорудах за рік	045	тис.м³/рік	0	0
1.24	Середньодобове очищення води на очисних спорудах	046	тис.м³/добу	0	0
1.25	Обсяг поданої води у мережу за рік	047	тис.м³/рік	3066,19	2851,17
1.26	Середньодобова подача води у мережу	048	тис.м³/добу	8,40	7,81
1.27	Обсяг реалізованої води усім споживачам за рік, у тому числі:	049	тис.м³/рік	2179,95	1985,83
1.27.1	населенню	050	тис.м³/рік	1969,89	1808,56
1.28	Витрати на технологічні потреби (рядок 052+рядок 053), з них:	051	тис.м³/рік	9,79	9,60
1.28.1	витрати на технологічні потреби до мережі	052	тис.м³/рік	9,79	9,60
1.28.2	витрати на технологічні потреби у мережі	053	тис.м³/рік	0,00	0,00
1.29	Частка технологічних витрат (рядок 051/(рядок 042+рядок 044)x100)	054	%	0,32	0,34
1.30	Обсяг втрат води всього (рядок 056+рядок 057), з них:	055	тис.м³/рік	887,40	865,33
1.30.1	обсяг втрат води до мережі (рядок 042+рядок 044-рядок 047-рядок 052)	056	тис.м³/рік	0,00	0,00
1.30.2	обсяг втрат води у мережі (рядок 047-рядок 049-рядок 053)	057	тис.м³/рік	887,40	865,33
1.31	Частка втрат до поданої води у мережу (рядок 057/рядок 047x100)	058	%	28,94	30,35
1.32	Обсяг втрат води на 1 км мережі за рік (рядок 057/рядок 025)	059	тис.м³/км	4,47	4,36
1.33	Виробництво води на 1 особу (рядок 047/рядок 003x1000000/365)	060	л/добу	153,16	143,43
1.34	Водоспоживання 1 людиною в день (рядок 050/рядок 003x1000000/365)	061	л/добу	98,40	90,98
1.35	Кількість резервуарів чистої води, багет, колон	062	од.	4	4
1.36	Резервуарний об'єм запасів питної води	063	тис.м³	2	2
1.37	Навний об'єм запасів питної води	064	тис.м³	2	2

1.40.1	кількість свердловин	068	од.	4	4
1.41	Кількість окремих свердловин	069	од.	15	15
1.42	Кількість насосних станцій I підйому (рядок 066+рядок 068+рядок 069)	070	од.	19	19
1.43	Кількість насосних станцій II, III і вище підйомів	071	од.	9	9
1.44	Витрати електричної енергії на підйом води	072	тис кВт/год	1881,44	1760,02
1.45	Питомі витрати електричної енергії на підйом 1 м ³ води (рядок 072/рядок 042)	073	кВт*год/м ³	0,61	0,62
1.46	Кількість комплексів очисних споруд водопостачання	074	од.	0	0
1.47	Витрати електричної енергії на очищення води	075	тис кВт/год	0	0
1.48	Питомі витрати електричної енергії на очищення 1 м ³ води (рядок 075/рядок 045)	076	кВт*год/м ³	0	0
1.49	Кількість насосних станцій підкачування води	077	од.	9	9
1.50	Кількість встановлених насосних агрегатів насосних станцій водопостачання	078	од.	19	19
1.51	Кількість насосних агрегатів, які відпрацювали амортизаційний термін	079	од.	0	0
1.52	Витрати електричної енергії на перекачування води	080	тис кВт/год	311,38	291,286
1.53	Питомі витрати електричної енергії на подачу 1 м ³ води у мережу (рядок 080/рядок 042)	081	кВт*год/м ³	0,10	0,10
1.54	Кількість приладів технологічного обліку	082	од.	19	19
1.55	Кількість приладів технологічного обліку, які необхідно придбати	083	од.	0	0
1.56	Забезпеченість приладами технологічного обліку (рядок 082/рядок 082+рядок 083)	084	%	100	100
1.57	Кількість систем знезараження, усього, у тому числі з використанням:	085	од.	0	0
1.57.1	рідкого хлору	086	од.	0	0
1.57.2	гіпохлориду	087	од.	0	0
1.57.3	ультрафіолету	088	од.	0	0
1.58	Кількість систем знезараження, які відпрацювали амортизаційний термін	089	од.	0	0
1.59	Кількість лабораторій	090	од.	1	1
1.60	Кількість майстерень	091	од.	1	1
1.61	Кількість спеціальних та спеціалізованих транспортних засобів	092	од.	5	5
1.62	Установлена виробнича потужність водопроводу	093	тис м ³ /добу	17,67	17,67
1.63	Установлена загальна потужність водозаборів	094	тис м ³ /добу	24,3	24,3
1.64	Установлена виробнича потужність очисних споруд	095	тис м ³ /добу	0	0
1.65	Використання потужності водопроводу (рядок 047/365/рядок 093x100)	096	%	47,54	44,21
1.66	Використання потужності водозаборів (рядок 042/365/рядок 094x100)	097	%	34,68	32,25
1.67	Використання потужності очисних споруд (рядок 045/365/рядок 095x100)	098	%	0	0
1.68	Кількість аварій на мережі водопостачання за рік	099	аварій	128	113
1.69	Аварійність на мережі з розрахунку на 1 км (рядок 099/рядок 025)	100	аварій/км	0,64	0,56
1.70	Витрати електричної енергії на водопостачання за рік	101	тис кВт/год	2192,82	2051,41
1.71	Витрати на електричну енергію на водопостачання за рік	102	тис грн	77612,20	9590,00
1.72	Питомі витрати електричної енергії на 1 м ³ води (рядок 101/рядок 042+рядок 044)	103	кВт*год/м ³	0,71	0,72
1.73	Витрати з операційної діяльності водопостачання за рік	104	тис грн	21297,90	24084,30
1.74	Експлуатаційні витрати на одиницю продукції (рядок 104/рядок 049)	105	грн/м ³	9,77	12,13
1.75	Витрати на оплату праці за рік	106	тис грн	7956,10	8361,70
1.76	Співвідношення витрат на оплату праці (рядок 106/рядок 104x100)	107	%	37,36	34,72
1.77	Співвідношення витрат на електричну енергію (рядок 102/рядок 104x100)	108	%	364,41	39,82
1.78	Витрати на перекидання води у маловодні регіони за рік	109	тис грн	0	0
1.79	Співвідношення витрат на перекидання води (рядок 109/рядок 104x100)	110	%	0	0
1.80	Амортизаційні відрахування за рік	111	тис грн	806,4	1012,8
1.81	Використано коштів за рахунок амортизаційних відрахувань за рік	112	тис грн	806,4	1012,8
1.82	Співвідношення амортизаційних відрахувань (рядок 111/рядок 104x100)	113	%	3,79	4,21
III	Водовідведення				
2.1	Кількість населених пунктів, яким надаються послуги (2*)	201	од.	1	1
2.2	Кількість населення в зоні відповідальності підприємства	202	осіб	54848	54460
2.3	Кількість населення, яким надаються послуги, усього, з них:	203	осіб	52648	52253
2.3.1	безпосередньо підключених до мереж	204	осіб	26620	26624
2.3.2	яке транспортує стічні води на очисні споруди з вигрібних ям, септиків	205	осіб	26028	25629
2.4	Кількість підключень до мережі водовідведення, усього, з них:	206	од.	14239	14237
2.4.1	населення	207	од.	13686	13687
2.4.2	бюджетних установ	208	од.	48	46
2.4.3	інших	209	од.	505	504
2.5	Частка охоплення послугами (рядок 203/рядок 202x100), з них:	210	%	95,99	95,95
2.5.1	з підключенням до мереж (рядок 204/рядок 203x100)	211	%	50,56	50,95
2.5.2	з використанням вигрібних ям, септиків (рядок 205/рядок 203x100)	212	%	49,44	49,05
2.6	Кількість підключень з первинним очищенням стічних вод	213	од.	0	0
2.7	Частка з первинним очищенням стічних вод (рядок 213/рядок 206x100)	214	%	0	0
2.8	Загальна протяжність мереж водовідведення, з них:	215	км	122,707	122,707
2.8.1	головних колекторів	216	км	0	0
2.8.2	напірних трубопроводів	217	км	54,543	54,543
2.8.3	вуличної мережі	218	км	49,216	49,216
2.8.4	внутрішньоквартальної та дворової мережі	219	км	18,948	18,948
2.9	Щільність підключень до мережі водовідведення (рядок 206/рядок 215)	220	од./км	116,04	116,02
2.10	Загальна протяжність ветхих та аварійних мереж, з них:	221	км	49,2	49,2
2.10.1	головних колекторів	222	км	0	0
2.10.2	напірних трубопроводів	223	км	21	21
2.10.3	вуличної мережі	224	км	19,2	19,2
2.10.4	внутрішньоквартальної та дворової мережі	225	км	9	9
2.11	Частка ветхих та аварійних мереж (рядок 221/рядок 215x100), з них:	226	%	40,10	40,10
2.11.1	головних колекторів (рядок 222/рядок 216x100)	227	%	0	0
2.11.2	напірних трубопроводів (рядок 223/рядок 217x100)	228	%	38,50	38,50
2.11.3	вуличної мережі (рядок 224/рядок 218x100)	229	%	39,01	39,01
2.11.4	внутрішньоквартальної та дворової мережі (рядок 225/рядок 219x100)	230	%	47,50	47,50
2.12	Кількість персоналу в підрозділах водовідведення за розкладом	231	осіб	56	56
2.13	Фактична кількість персоналу в підрозділах водовідведення	232	осіб	49	49
2.14	Кількість персоналу на 1000 підключень (рядок 232/рядок 206x1000)	233	ос./1000 од.	3,44	3,44
2.15	Кількість персоналу на 1 км мережі (рядок 232/рядок 215)	234	осіб/1 км	0,40	0,40
2.16	Обсяг відведених стічних вод за рік, усього, у тому числі:	235	тис м ³ /рік	1290,47	1183,39

2.18.1	з повним біологічним очищенням	239	тис. м³/рік	1290,47	1183,39
2.18.2	з доочищенням	240	тис. м³/рік	1290,47	1183,39
2.19	Середньодобове очищення стічних вод на очисних спорудах	241	тис. м³/добу	3,54	3,24
2.20	Обсяг скинутих стічних вод за рік без очищення (рядок 235-рядок 238-рядок 246)	242	тис. м³/рік	0	0
2.21	Частка скинутих стічних вод без очищення (рядок 242/рядок 235x100)	243	%	0	0
2.22	Обсяг недостатньо очищених скинутих стічних вод (рядок 235-рядок 239)	244	тис. м³/рік	0	0
2.23	Частка недостатньо очищених стічних вод (рядок 244/рядок 235x100)	245	%	0	0
2.24	Передамо стічних вод іншим системам на очищення за рік	246	тис. м³/рік	0	0
2.25	Частка переданих стічних вод на очищення (рядок 246/рядок 235x100)	247	%	0	0
2.26	Обсяг реалізованих послуг по водовідведенню усім споживачам за рік, у тому населенню	249	тис. м³/рік	906,75	821,09
2.27	Кількість засмічень у мережі водовідведення за рік	250	од.	1631	1779
2.28	Засміченість на мережі з розрахунку на 1 км (рядок 250/рядок 215)	251	од./км	13,29	14,50
2.29	Кількість аварій в мережі водовідведення за рік	252	аварій/рік	17	4
2.30	Аварійність на мережі з розрахунку на 1 км (рядок 252/рядок 215)	253	аварій/км	0,14	0,03
2.31	Обсяг відведених стічних вод на 1 особу (рядок 235/рядок 203x1000000/365)	254	л/добу	67,15	62,05
2.32	Обсяг очищення стічних вод на 1 особу (рядок 239/рядок 203x1000000/365)	255	л/добу	67,15	62,05
2.33	Кількість насосних станцій перекачування стічних вод	256	од.	18	18
2.34	Кількість очисних споруд водовідведення	257	од.	1	1
2.35	Загальна кількість насосних агрегатів насосних станцій водовідведення	258	од.	38	38
2.36	Кількість насосних агрегатів, які відпрацювали амортизаційний термін	259	од.	0	0
2.37	Кількість систем знезараження, усього, у тому числі з використанням:	260	од.	1	1
2.37.1	рідкого хлору	261	од.	0	0
2.37.2	гіпохлориду	262	од.	1	1
2.37.3	ультрафіолету	263	од.	0	0
2.38	Кількість систем знезараження, які відпрацювали амортизаційний термін	264	од.	0	0
2.39	Кількість лабораторій	265	од.	1	1
2.40	Кількість майстерень	266	од.	1	1
2.41	Кількість спеціальних та спеціалізованих транспортних засобів	267	од.	6	6
2.42	Установлена потужність водовідведення	268	тис. м³/добу	15	15
2.43	Загальна установлена потужність насосних станцій водовідведення	269	тис. м³/добу	32,1	32,1
2.44	Установлена потужність очисних споруд водовідведення	270	тис. м³/добу	15	15
2.45	Частка використання водовідведення (рядок 235/365/рядок 268x100)	271	%	23,86	21,61
2.46	Частка використання очисних споруд (рядок 238/365/рядок 270x100)	272	%	23,86	21,61
2.47	Витрати електричної енергії на водовідведення за рік, з них:	273	тис. кВт*год	1758,56	1680,48
2.47.1	загальні витрати електричної енергії на очищення стічних вод	274	тис. кВт*год	1058,30	1062,78
2.47.2	питомі витрати електричної енергії на очищення 1 м³ стічних вод (рядок 274/рядок 238)	275	кВт*год/м³	0,82	0,90
2.47.3	загальні витрати електричної енергії на перекачування води	276	тис. кВт*год	700,257	617,701
2.47.4	питомі витрати електричної енергії на перекачку 1 м³ стічних вод (рядок 276/рядок 238)	277	кВт*год/м³	0,54	0,52
2.48	Витрати на електричну енергію за рік	278	тис. грн	6229,7	7903,1
2.49	Питомі витрати електроенергії на 1м³ стічних вод (рядок 273/рядок 235)	279	кВт*год/м³	1,36	1,42
2.50	Витрати з операційної діяльності водовідведення за рік	280	тис. грн	21499,3	23606,2
2.51	Експлуатаційні витрати на одиницю продукції (рядок 280/рядок 248)	281	грн./м³	18,35	22,52
2.52	Витрати на оплату праці за рік	282	тис. грн	10050,80	10478,60
2.53	Співвідношення витрат на оплату праці (рядок 282/рядок 280x100)	283	%	46,75	44,39
2.54	Співвідношення витрат на електричну енергію (рядок 278/рядок 280x100)	284	%	28,98	33,48
2.55	Амортизаційні відрахування за рік	285	тис. грн	1626,40	1424,80
2.56	Використано коштів за рахунок амортизаційних відрахувань за рік	286	тис. грн	1626,40	1424,80
2.57	Співвідношення амортизаційних відрахувань (рядок 285/рядок 280x100)	287	%	7,56	6,04
2.58	Обсяг реалізованих стічних вод на 1 особу (рядок 249/рядок 203*1000000/365)	288	л/добу	47,19	43,05

Примітки: В ряд 1.16 та 1.17 кількість персоналу в підрозділах водопостачання; ряд 2.12 та 2.13 кількість персоналу кількість робітників цеху водопостачання (водовідведення) без загальнопромислового та

Кількість багатопверхових будинків	од.	287	287
Кількість квартир у багатопверхових будинках (абоненти)	од.	13139	13166
Кількість будівель індивідуальної забудови (абоненти)	од.	13463	13432
Кількість багатопверхових будинків з приладами обліку (загальнобудинкові)	од.	21	21
Кількість квартир у багатопверхових будинках з приладами обліку (абоненти)	од.	11090	11067
Кількість будівель індивідуальної забудови з приладами обліку (абоненти)	од.	7475	7478

*1 Назва населених пунктів, яким надаються послуги:

№ п/п	Назва населеного пункту	Кількість населення (чол.)
м. Прилуки		54460

*2 Назва населених пунктів, яким надаються послуги

№ п/п	Назва населеного пункту	Кількість населення (чол.)
м. Прилуки		54460

(підпис керівника (власника))
 (підпис в.о. головного бухгалтера)
 (підпис виконавця)



Гавриш А.А.
 (ініціали, прізви)
 Тонкошкур О.М.
 (ініціали, прізви)
 Вісич В.Л.
 (ініціали, прізви)

Пояснювальна записка

Прилуки – місто обласного значення. Місто розташоване на півдні Чернігівської області на берегах р. Удай, є адміністративним, економічним і культурним центром Прилуцького району. Територія Прилук – 42,8 кв. км. Місто має зручне автомобільне та залізничне сполучення з іншими регіонами України та країнами Європи; знаходиться на відстані 135 км від столиці нашої держави м. Києва. Населення міста 50,0 тис. чол.

Комунальне підприємство “Прилукитепловодопостачання” (КП «ПТВП») створене в 2004 році на базі двох раніше діючих підприємств: КП “Прилукитеплокомуненерго” та Виробничого управління водопровідно-каналізаційного господарства (ВУ ВКГ).

Питною водою з централізованої системи водопостачання користується 54,460 тис. осіб, або 99,3 відсотків населення. Водопостачання м. Прилуки здійснюється шляхом експлуатації 19 свердловин (14 працюючих та 5 резервних), які подають воду з сеноманнижньокрейдяного горизонту з глибини 600 - 700 м. Загальна потужність свердловин складає 24,3 тис. м³ на добу (1012,5 м³/год.). Річний забір з 19 існуючих артезианських свердловин за 2022 рік становив 2851,168 тис. м³. Режим роботи свердловин цілодобовий.

В системі подачі і розподілу води передбачені насоси другого підйому – ВНС та третього підйому – підвищувальні установки.

Протяжність водопровідної мережі – 198,572 км, з них 76,6 км (38,6%) у ветхому та аварійному стані. Діаметр магістральних водогонів від 40 мм до 400 мм. Мережі водопроводу закорозьовані, що виключає застій води. Аналіз стану системи водопостачання за термінами експлуатації показує, що мережі на 47,1% складаються із сталевих труб, 19,9% з яких мають термін експлуатації понад 25 років, 48,9% трубопроводів складаються з чавунних труб і 25,1% їх також має термін експлуатації понад 25 років. Висока аварійність та зношеність мереж призводить до забруднення питної води.

Всі 19 свердловин оснащені приладами технологічного обліку.

Система водовідведення, це:

Каналізаційна мережа довжиною 122,707 км, включно напірні трубопроводи – 54,543 км (труби діаметром – 100, 150, 200, 300, 400, 500, 600 мм. Матеріал труб – з/б, чавун, сталь, а/ц, керамічні та ПВХ), Близько 27 км (23%) каналізаційних мереж мають термін експлуатації більше 15 років, в т.ч. близько 49,2 км каналізаційних мереж знаходяться у ветхому та аварійному стані (із них 4,5 км потребують термінової заміни).

На балансі підприємства знаходяться 20 каналізаційних насосних станції, 14 з них працюють в автоматичному режимі.

Мережі водовідведення складаються з напірних каналізаційних – 54,543 км та самотічних колекторів – 68,164 км. 40% каналізаційних мереж використали свій термін експлуатації, є зношеними і знаходяться в аварійному стані, що зумовлює часті аварії.

Каналізаційні очисні споруди (КОС №2) потужністю 15,0 тис. м³ на добу. Подача стічних вод від каналізаційних районів міста відбувається по трьом напірним трубопроводам в приймальні камери (продуктивності приймальної

на всіх спорудах в задовільному стані, але гідроспоруди очисних споруд потребують капітального ремонту. Також є нагальна потреба заміни повітресудок.

Обґрунтування щодо необхідності впровадження інвестиційної програми

Протягом останніх років у водопровідно-каналізаційному господарстві міста накопичилась велика кількість проблем, які потребують термінового вирішення та значних фінансових вкладень.

Враховуючи зношеність мереж та їх стан досить гостро стоїть питання ремонту підземних трубопроводів водопостачання та каналізації. Виконання ремонтних робіт має значні ускладнення в місцях прикладання трубопроводів на значній глибині, так як існуюча на підприємстві землерийна техніка не має можливості провести розробку ґрунту на глибину більше 3 м. Відповідно ремонтні роботи займають багато часу і впливають на забезпечення населення безперервними послугами водопостачання та водовідведення і можуть привести, в наслідок своєї тривалості, до негативного впливу на стан навколишнього середовища.

Тому, **основною метою розробки інвестиційної програми** є – забезпечення безперервної роботи та підтримка в справному стані централізованої системи водопостачання та водовідведення підприємства:

- Підвищення рівня та якості послуг водопостачання, водовідведення.
- Забезпечення надійності водопостачання та водовідведення.
- Визначення технічно обґрунтованої інвестиційної програми.
- Впровадження заходів щодо підвищення екологічної безпеки та охорони навколишнього середовища.

Для реалізації даної мети запропоновано заходи, спрямовані на покращення роботи систем водопостачання і водовідведення:

- 1) Закупівля повітресудки, для її заміни на ОС №2.
- 2) Закупівля екскаватора з глибиною розробки ґрунту не менше 5,4м.

Всі заплановані заходи спрямовані, в першу чергу, на покращення функціонування систем водопостачання та водовідведення, зменшення негативного впливу на довкілля та підвищення екологічної безпеки та охорони навколишнього середовища, зниження трудозатрат та часу на виконання ремонтних робіт на підземних мережах.

Аналіз впливу результатів реалізації інвестиційної програми КП "Придужитселоводоностання" на структуру тарифів в 2023-2024 р.р.

I. Водопостачання.

	Структура тарифу, діючого станом на 01.01.2023 року		Очікуване зниження витрат після реалізації програми (грн)	Структура тарифу після реалізації інвестиційної програми		Очікуване зниження тарифу після реалізації програми (грн/куб.м)
	тис. грн на рік	грн/ 1м ³		тис. грн на рік	грн/ 1м ³	
1	21317,46	10,1430	0,000	21317,460	10,1430	0,0000
1.1	7865,22	3,7423	0,000	7865,220	3,7423	0,0000
	7120,62	3,3880	0,000	7120,620	3,3880	0,0000
	744,60	0,3543	0,000	744,600	0,3543	0,0000
1.2	9050,80	4,3064	0,000	9050,800	4,3064	0,0000
1.3	4229,27	2,0123	0,000	4229,270	2,0123	0,0000
1.3.1	1991,18	0,9474	0,000	1991,180	0,9474	0,0000
	421,69	0,2006	0,000	421,690	0,2006	0,0000
1.3.2	1816,40	0,8643	0,000	1816,400	0,8643	0,0000
1.3.2						
1.4	172,17	0,0819	0,000	172,170	0,0819	0,0000
2	1899,06	0,9036	0,000	1899,060	0,9036	0,0000
3	511,51	0,2434	0,000	511,510	0,2434	0,0000
4	0,00	0,0000	0,000	0,000	0,0000	0,0000
5	0,00	0,0000	0,000	0,000	0,0000	0,0000
6	23728,03	11,2899	0,000	23728,030	11,2899	0,0000
7	0,00	0,0000	0,000	0,000	0,0000	0,0000
10	23728,030	11,29	0,000	23728,030	11,29	0,0000
11	2101,700			2101,700		



Директор КП "ПТВС" Гавриш А.А.
 Начальник ПЕВ Тарасенко С.В.

2. Водовідведення

	Структура тарифу, діючого станом на 01.01.2023 року		Очікуване зниження витрат після реалізації програми (тис.грн)	Структура тарифу після реалізації інвестиційної програми		Очікуване зниження фактичних витрат після реалізації програми (грн/куб.м)
	тис.грн на рік	грн/ 1м³		тис.грн на рік	грн/ 1м³	
1	22056,08	18,4754	0,000	22056,08	18,4754	0,0000
1.1	5892,01	4,9355	0,000	5892,01	4,9355	0,0000
1.1.1	5485,03	4,5946	0,000	5485,03	4,5946	0,0000
1.1.1.1	406,98	0,3409	0,000	406,98	0,3409	0,0000
1.2	11482,61	9,6185	0,000	11482,61	9,6185	0,0000
1.3	4503,32	3,7722	0,000	4503,32	3,7722	0,0000
1.3.1	2526,17	2,1161	0,000	2526,17	2,1161	0,0000
1.3.2	1406,35	1,1780	0,000	1406,35	1,1780	0,0000
1.3.2	570,80	0,4781	0,000	570,80	0,4781	0,0000
1.4	178,14	0,1492	0,000	178,14	0,1492	0,0000
2	1964,75	1,6458	0,000	1964,75	1,6458	0,0000
3	529,20	0,4433	0,000	529,20	0,4433	0,0000
4	0,00	0,0000	0,000	0,00	0,0000	0,0000
5	0,00	0,0000	0,000	0,00	0,0000	0,0000
6	24550,03	20,5644	0,000	24550,03	20,5644	0,0000
7	0,00	0,0000	0,000	0,00	0,0000	0,0000
8	24550,03	20,56	0,000	24550,03	20,56	0,0000
9	1193,81			1193,81		



Директор КП "Прилуки тепловодопостачання" Гавриш А.А.
 Начальник ПЕВ Тарасенко С.В.

Інвестиційною програмою передбачається поетапне виконання заходів на період 2023-2024 років.

Згідно фінансового плану на 12 місяців 2023 року до інвестиційної програми заплановано виконання заходів по цеху **водовідведення** на загальну суму 3296,98 тис. грн. , це придбання нової повітредувки на ОС №2, з відповідними характеристиками, так як стара повітредувка вже морально та матеріально зношена та потребує великих капіталовкладень на її ремонт. Також причиною неможливості ремонту є те що існуюча повітредувка виготовлена в росії і на даний час немає можливості закупити запасні частини до неї.

До складу інвестиційних витрат на 12 місяців 2024 року до заходів з **водопостачання** заплановано заходів на суму 2110,42 тис. грн., а саме закупівля екскаватора з глибиною розробки ґрунта не менше 5,4м. Це дасть змогу підвищити рівень та якість послуг водопостачання, водовідведення, зменшити негативний вплив на довкілля та підвищити екологічну безпеку міста та забезпечити охорону навколишнього середовища на належному рівні..

ОПИС ЗАХОДІВ ІНВЕСТИЦІЙНОЇ ПРОГРАМИ

24

Техніко – економічне обґрунтування необхідності та доцільності впровадження заходів

Всі заплановані заходи спрямовані, в першу чергу, на покращення функціонування систем водопостачання та водовідведення, зменшення негативного впливу на довкілля та підвищення екологічної безпеки та охорони навколишнього середовища, зниження трудозатрат та часу на виконання ремонтних робіт на підземних мережах.

Водопостачання

1. Заходи щодо модернізації та закупівлі транспортних засобів спеціального та спеціалізованого призначення (п.1.2.6):

Закупівля екскаватора з глибиною розробки ґрунту 5,4м. (п.1.2.6.1):

Підприємством планується закупівля екскаватора з глибиною розробки ґрунту 5,4м.

Враховуючи зношеність мереж та їх стан досить гостро стоїть питання ремонту підземних трубопроводів водопостачання та каналізації. Виконання ремонтних робіт має значні ускладнення в місцях прокладання трубопроводів на значній глибині, так як існуюча на підприємстві землерийна техніка не має можливості провести розробку ґрунту на глибину більше 3 м. Відповідно ремонтні роботи займають багато часу і впливають на забезпечення населення безперервними послугами водопостачання та водовідведення і можуть привести, в наслідок своєї тривалості, до негативного впливу на стан навколишнього середовища.

Обґрунтування вартості запланованого заходу

На підприємство надійшли комерційні пропозиції від підприємств – постачальників продукції. Була надана перевага пропозиціям по принципу ціна – якість. Також були складені кошторисна документація на виконання частини робіт. Підприємством проводяться закупівлі товарів через систему електронних державних закупівель ProZorro. Тому вартість обладнання та матеріалів може бути нижчою.



Кодія 25

АЛЬФАТЕКС
Офіційний дилер в Україні
Shaanxi Automobile Group Co., Ltd.
HIDROKON KONYA HIDROLİK MAK. SAN. TİC. LTD.
SOCAGE S.R.L, XCMG, FOTON LOVOL
АТ «Ельворті» (ТМ ELEX)
e-mail: Yuri_alfatex@ukr.net
web: www.alfateks.com.ua

Керівнику підприємства

Шановні панове!

Повідомляємо Вам про свою спроможність поставки нового екскаватора – навантажувача вітчизняного виробництва ELEX 81B-01-1, 2021 року випуску.

Можемо запропонувати Вам екскаватор - навантажувач у наступній комплектації: – двигун D-245.S, потужність 81 кВт/110 к.с., трансмісія гідромеханічна CARRARO (Італія), лопати CARRARO (Італія), керування навантажувальним ковшом – джойстикове, навантажувальний ківш щелепний (6 в 1) - 1,1 м³ (система стабілізації ковша, система повернення ковша в режим копання, екскаваторний ківш 0,25 м³, зміщення вісі копання, солісна формула: 4x4 (система автоматичного перемикавання на передній привід на 3-4 швидкостях), телескопічна стріла копання (глибина копання 5,4м), додаткова гідро лінія, аудіо-підготовка, кондиціонер.

1. Станом на 19.04.2023 року вартість екскаватора-навантажувача становить 2'400'000,00 грн. з ПДВ. (в тому числі вартість доставки DDP м. Прилуки, Чернігівської області)
2. Умови поставки: EXW м. Кременчук, або DDP склад покупця)
3. Строк поставки - протягом 30 календарних днів.
4. Країна виробник Товару – Україна.

- Рік випуску – 2021/2022 рік.
- Гарантія - 1 рік або 2000 мотогодин роботи.

З найкращими побажаннями та заздалегідь вдячний за співпрацю,

Директор



Корецький М.Б.

ВІДПОВІДАЄ
ОРИГІНАЛУ

31.05.23

ТОВАРИСТВО З ОБМЕЖЕНОЮ ВІДПОВІДАЛЬНІСТЮ «Н.В.П.»


Комія

Адреса: 03040, м. Київ, проспект Голосіївський, буд.98/2
ЄДРПОУ: 37924018, св.-во ПДВ № 200075938 ІПН 379240126505
тел. 044 257-45-57 e-mail: tovnvp@ukr.net

КОМЕРЦІЙНА ПРОПОЗИЦІЯ

ТОВ «Н.В.П.» має можливість поставити в Вашу адресу екскаватор – навантажувач турецького виробництва MST 542, рік випуску – 2021.

- **Комплектація:** двигун PERKINS, мости CARRARO, елементи паливної системи BOSCH REXROTH, елементи гідравлічної системи CASAPPA, щелепний ківш навантажувача – 1,2 куб. м., кондиціонер, Q-FIT, палетні вила
- ✓ ціна 2 665 000,00 грн. з ПДВ в кількості 1 одиниця;
- ✓ Строк постачання: протягом 50 робочих днів.



450111000 в УКРАЇНА з Туреччина
 економічне підприємство
 ПРИЛУКЕНСЬКО-ВОДОПОСТАВЛЯЮЧЕ ПІДПРИЄМСТВО
 ДС. 2 3

ВІДПОВІДАЄ
ОРИГІНАЛУ

Водовідведення

1. Заходи щодо підвищення екологічної безпеки та охорони навколишнього середовища (2.2.5.)

Закупівля повітрорудки на ОС №2 (2.2.5.1.) :

Повітрорудка забезпечує подачу повітря на аеротенки для забезпечення життєдіяльності бактерій, які виконують біологічну очистку стічних вод. Підприємство планує придбання нової повітрорудки на ОС №2, з відповідними характеристиками, так як стара повітрорудка вже морально та матеріально зношена та потребує великих капіталовкладень на її ремонт. Також причиною неможливості ремонту є те що існуюча повітрорудка виготовлена в росії і на даний час немає можливості закупити запасні частини до неї. Це допоможе запобігти виникненню факторів забруднення навколишнього середовища та забезпечить підвищення екологічної безпеки.

Обґрунтування вартості запланованого заходу

На підприємство надійшли комерційні пропозиції від підприємств – постачальників продукції. Була надана перевага пропозиціям по принципу ціна – якість. Також були складена кошторисна документація на виконання частини робіт.

Підприємством проводяться закупівлі товарів через систему електронних державних закупівель ProZorro. Тому вартість обладнання та матеріалів може бути нижчою.

Вих. №13 від 09.03.2023р.

Доброго дня!

Надсилаємо комерційну пропозицію, згідно Вашого запиту, стосовно придбання наступного

- 1. ПОВІТРОДУВКА КУВІЇСЕК 3D90B-300, з двигуном, потужністю 160 кВт.
Вартість повітродувки – 4 023 792 грн. з ПДВ.
- 2. Шафа управління повітродувкою, з перетворювачем частоти, потужністю 160 кВт.
Вартість шафи управління – 831 548 грн. з ПДВ.

Всього, вартість даного обладнання складає 4 855 340 грн. з ПДВ (чотири мільйони вісімсот сят п'ять тисяч триста сорок гривень,00 коп.)

Умови оплати: 100% сплачується протягом 3-х днів після підписання обома Сторонами Договір.

Дякуємо за співпрацю!

Директор ТОВ «Омега Вест Трейд»



Кобякова І.А.



ВІДПОВІДАЄ
ОРИГІНАЛУ

кошія

29

ТОВАРИСТВО З ОБМЕЖЕНОЮ ВІДПОВІДАЛЬНІСТЮ

«СРН ІНЖИНІРИНГ»

03115, м. Київ, Святошинський р-н, пр-т. Перемоги, бул. 91

Тел./ факс: (067) 447-86-26

Вих. №03 від 03.03.2023р.

Доброго дня!

У відповідь на Ваш запит надаємо комерційну пропозицію на придбання наступного обладнання:

1. Повітродувка, з потужністю електродвигуна на 160 кВт вартістю 3 888 962,00 грн. з ПДВ (три мільйона вісімсот вісімдесят вісім тисяч дев'ятсот шістдесят дві гривні,00 коп.).
2. Шафа управління повітродувкою T5Techno – 160 kW, вартістю 1 500 266,00 грн. з ПДВ (один мільйон п'ятсот тисяч двісті шістдесят шість гривень, 00 коп.).

Загальна вартість пропозиції становить – 5 389 228,00 грн. з ПДВ (п'ять мільйонів триста вісімдесят дев'ять тисяч двісті двадцять вісім гривень, 00 коп.)

Директор



С.Ф. Шевчук

ВІДПОВІДАЄ
ОРИГІНАЛУ



**Зобов'язання комунального підприємства
"Прилуки тепловодопостачання"
щодо досягнення очікуваних результатів реалізації
Інвестиційної програми у сфері ліцензованої
діяльності**

Підприємство зобов'язується:

кращити функціонування систем водопостачання та довідведення, зменшити негативний вплив на довкілля та підвищити екологічну безпеку та охорону навколишнього середовища, знизити трудозатрати та час на виконання монтажних робіт на підземних мережах.

Директор



А.А. Гавриш

**ІНФОРМАЦІЙНА ЗГОДА
ДИРЕКТОРА КП «ПРИЛУКИТЕПЛОДОПОСТАЧАННЯ»
НА ОБРОБКУ ПЕРСОНАЛЬНИХ ДАНИХ**

Я, Гавриш Андрій Анатолійович, при наданні
(прізвище, ім'я, по батькові)

даних до виконавчого комітету Прилуцької міської ради
(найменування уповноваженого органу)

даю згоду відповідно до Закону України «Про захист персональних даних» на обробку моїх особистих персональних даних у картотеках та/або за допомогою інформаційно-телекомунікаційних систем з метою підготовки відповідно до вимог законодавства статистичної, адміністративної та іншої інформації з питань діяльності ліцензіата.



Директор КП «ПТВП»
(посада посадової особи ліцензіата)

«30» 05 2023 року
(дата)

А.А. Гавриш
(прізвище, ім'я, по батькові)

Додаток І

до Національного положення (стандарту) бухгалтерського обліку І "Загальні вимоги до фінансової звітності"

Тонкошкур Олена Миколаївна Директор
 Код ДРФО: 2788907225 ГАВРИШ АНДРІЙ АНАТОЛІЙОВИЧ
 58E2D9E7F900307B04000000C3 Код ДРФО: 2508011698
 14320000EB9700 5E550CAF66F060130400000014 Код ЄДРПОУ: 32863684
 КНЕДП - ІДД ДПС 860300FBAV1800 5E550CAF66F060130400000014
 Дата підпису: 31.12.2022
 Комунальне підприємство "Прилуки тепловодопостачання" Прилуки
 МАСТЕР АПС "МАСТЕРKEY" товариства з обмеженою відповідальністю
 МАСТЕР
 дата підпису: 31.12.2022
 МАСТЕР
 дата підпису: 31.12.2022
 МАСТЕР

КСДП		
2023	01	1
32863684		
UA74080130010045104		
150		
35.30		

адреса: **ЧЕРНІГІВСЬКА ОБЛАСТЬ, М. ПРИЛУКИ**
 організаційно-правова форма господарювання: **Комунальне підприємство**
 номічної діяльності: **Постачання пари, гарячої води та кондиціонованого повітря**
 кількість працівників: **308**
 телефон: **17500 вул. Садова, буд. 104, м. Прилуки, Чернігівська обл. 0463735307**
 виміру: тис. грн. без десятичного знака (окрім розділу IV Звіту про фінансові результати (Звіту про сукупний дохід) №2), грошові показники якого наводяться в гривнях з копійками)
 (зробити позначку "v" у відповідній клітинці):
 оженнями (стандартами) бухгалтерського обліку
 народними стандартами фінансової звітності

Баланс (Звіт про фінансовий стан)

на 31.12.2022 р.

Форма №1 Код за ДКУД 1801001

А К Т И В	Код рядка	На початок звітнього періоду	
		На початок звітнього періоду	На кінець звітнього періоду
I	2	3	4
I. Необоротні активи			
вартість	1000	47	59
вартість	1001	319	392
вартість	1002	272	333
вартість	1005	664	703
вартість	1010	18 000	16 796
вартість	1011	63 932	67 177
вартість	1012	45 932	50 381
вартість	1015	-	-
вартість	1016	-	-
вартість	1017	-	-
вартість	1020	-	-
вартість	1021	-	-
вартість	1022	-	-
вартість	1030	-	-
вартість	1035	-	-
вартість	1040	-	-
вартість	1045	-	-
вартість	1050	-	-
вартість	1060	-	-
вартість	1065	-	-
вартість	1090	-	-
вартість розділом I	1095	18 711	17 558
II. Оборотні активи			
вартість	1100	5 529	6 204
вартість	1101	5 505	6 171
вартість	1102	-	-
вартість	1103	-	4
вартість	1104	24	29
вартість	1110	-	-
вартість	1115	-	-
вартість	1120	-	-
вартість	1125	47 121	60 007
вартість	1130	4 000	3 333
вартість	1135	2 036	560
вартість	1136	394	543
вартість	1140	-	-
вартість	1145	-	-
вартість	1155	190	67
вартість	1160	-	-
вартість	1165	2 252	28 363
вартість	1166	2	5
вартість	1167	2 250	28 358
вартість	1170	3	2
вартість	1180	-	-

тому числі в:			
резервах довгострокових зобов'язань	1181	-	-
резервах збитків або резервах належних виплат	1182	-	-
резервах незароблених премій	1183	-	-
в інших страхових резервах	1184	-	-
інші оборотні активи	1190	9 965	11 512
сього за розділом II	1195	71 096	110 048
III. Необоротні активи, утримувані для продажу, та групи вибуття	1200	-	-
загально	1300	89 807	127 606

Пасив	Код рядка	На початок звітної періоду	На кінець звітної періоду
I	2	3	4
I. Власний капітал			
реєстрований (пайовий) капітал	1400	46 057	70 867
внески до незареєстрованого статутного капіталу	1401	-	-
внески до дооцінок	1405	-	108
власницький капітал	1410	4 397	3 352
власницький дохід	1411	-	-
накопичені курсові різниці	1412	-	-
резервний капітал	1415	-	-
розподілений прибуток (непокритий збиток)	1420	-31 953	-32 334
оплачений капітал	1425	(-)	(-)
внесений капітал	1430	(-)	(-)
інші резерви	1435	-	-
сього за розділом I	1495	18 501	41 993
II. Довгострокові зобов'язання і забезпечення			
висторчені податкові зобов'язання	1500	-	-
власницькі зобов'язання	1505	-	-
довгострокові кредити банків	1510	-	-
інші довгострокові зобов'язання	1515	-	-
довгострокові забезпечення	1520	-	-
довгострокові забезпечення витрат персоналу	1521	-	-
довгове фінансування	1525	-	-
тимчасова допомога	1526	-	-
захові резерви	1530	-	-
тому числі:			
резерв довгострокових зобов'язань	1531	-	-
резерв збитків або резерв належних виплат	1532	-	-
резерв незароблених премій	1533	-	-
інші страхові резерви	1534	-	-
власницькі контракти	1535	-	-
фонд	1540	-	-
резерв на виплату джек-поту	1545	-	-
сього за розділом II	1595	-	-
III. Поточні зобов'язання і забезпечення			
довгострокові кредити банків	1600	-	-
вимоги видані	1605	-	-
точна кредиторська заборгованість за довгостроковими зобов'язаннями	1610	-	-
вимоги, роботи, послуги	1615	58 156	68 581
рахунками з бюджетом	1620	1 087	2 548
тому числі з податку на прибуток	1621	-	-
рахунками зі страхування	1625	313	284
рахунками з оплати праці	1630	1 316	1 295
точна кредиторська заборгованість за одержаними авансами	1635	2 010	2 548
точна кредиторська заборгованість за розрахунками з учасниками	1640	-	-
точна кредиторська заборгованість із внутрішніх розрахунків	1645	-	-
точна кредиторська заборгованість за страховою діяльністю	1650	-	-
очні забезпечення	1660	-	-
вимоги майбутніх періодів	1665	-	-
висторчені комісійні доходи від перестраховиків	1670	-	-
поточні зобов'язання	1690	8 424	10 357
сього за розділом III	1695	71 306	85 613
IV. Зобов'язання, пов'язані з необоротними активами, утримуваними для продажу, та групами вибуття	1700	-	-
V. Чиста вартість активів недержавного пенсійного фонду	1800	-	-
загально	1900	89 807	127 606

Головний

Гавриш Андрій Анатолійович

Головний бухгалтер

Тонкошкур Олена Миколаївна

Інформатор адміністративно-територіальних одиниць та територій територіальних громад
назначається в порядку, встановленому центральним органом виконавчої влади, що реалізує державну політику у сфері статистики.

Тонкошкур Олена Миколаївна Директор КП
 Код ДРФО: 2788907225 ГАВРИШ АНДРІЙ АНАТОЛІЙОВИЧ "ПРИЛУКИТЕЛОВОДОПОСТАЧАНИ
 58E2D9E7F900307B04000000C3 Код ДРФО: 2508011696 Я"
 14320000EB9700 5E550CAF66F060130400000014 Код ЄДРПОУ: 32863684
 КНЕДЛ - ІДД ДПС 860300FBAV1800 5E550CAF66F060130400000015
 Дата підпису: Відмітку АЦСК "MASTERKEY" ТОВ "АРТ- 860300FBAV1800 5E550CAF66F060130400000015
 часу не асценовлено. МАСТЕР" ТОВ "АРТ- 860300FBAV1800 5E550CAF66F060130400000015
 Комуніальне підприємство "Прилуkiteлoвoдoпocтaчaння" за ЄДРПОУ
 Прилуцької міської ради (найменування) Дата підпису: Відмітку
 часу не асценовлено.

КОДИ		
2023	01	1
32863684		

Підприємство

Звіт про фінансові результати (Звіт про сукупний дохід)
 за Рік 2022 р.

Форма N2 Кол за ДКУД **1801003**

Податкові дані:
 ВЕД 35.30

I. ФІНАНСОВІ РЕЗУЛЬТАТИ

Стаття	Код рядка	За звітний період	За аналогічний період попереднього року
1	2	3	4
истий дохід від реалізації продукції (товарів, робіт, послуг)	2000	154 473	140 018
исті зароблені страхові премії	2010	-	-
премії підписані, валова сума	2011	-	-
премії, передані у перестрахування	2012	-	-
зміна резерву незароблених премій, валова сума	2013	-	-
зміна частки перестраховиків у резерві незароблених премій	2014	-	-
обіартість реалізованої продукції (товарів, робіт, послуг)	2050	(165 663)	(151 575)
исті понесені збитки за страховими виплатами	2070	-	-
зловий:			
прибуток	2090	-	-
збиток	2095	(11 190)	(11 557)
зхід (витрати) від зміни у резервах довгострокових зобов'язань	2105	-	-
зхід (витрати) від зміни інших страхових резервів	2110	-	-
зміна інших страхових резервів, валова сума	2111	-	-
зміна частки перестраховиків в інших страхових резервах	2112	-	-
ші операційні доходи	2120	18 148	15 953
у тому числі:			
дохід від зміни вартості активів, які оцінюються за справедливою вартістю	2121	-	-
дохід від первісного визнання біологічних активів і сільськогосподарської продукції	2122	-	-
дохід від використання коштів, вивільнених від оподаткування	2123	-	-
зміністративні витрати	2130	(6 216)	(6 251)
зтрати на збут	2150	(943)	(1 555)
ші операційні витрати	2180	(415)	(837)
у тому числі:			
зтрати від зміни вартості активів, які оцінюються за справедливою вартістю	2181	-	-
зтрати від первісного визнання біологічних активів і сільськогосподарської продукції	2182	-	-
іансовий результат від операційної діяльності:			
прибуток	2190	-	-
збиток	2195	(616)	(4 247)
зход від участі в капіталі	2200	-	-
ші фінансові доходи	2220	-	-
ші доходи	2240	1 045	1 159
у тому числі:			
дохід від благодійної допомоги	2241	-	-
нансові витрати	2250	(-)	(11)
зрати від участі в капіталі	2255	(-)	(-)
ші витрати	2270	(-)	(-)
збуток (збиток) від впливу інфляції на монетарні статті	2275	-	-
нансовий результат до оподаткування:			
прибуток	2290	429	-
збиток	2295	(-)	(3 099)

Витрати (дохід) з податку на прибуток	2300	-	-
Прибуток (збиток) від припиненої діяльності після оподаткування	2305	-	-
Чистий фінансовий результат:			
прибуток	2350	429	-
збиток	2355	(-)	(3 099)

II. СУКУПНИЙ ДОХІД

Стаття	Код рядка	За звітний період	За аналогічний період попереднього року
1	2	3	4
Дооцінка (уцінка) необоротних активів	2400	-	-
Дооцінка (уцінка) фінансових інструментів	2405	-	-
Накопичені курсові різниці	2410	-	-
Частка іншого сукупного доходу асоційованих та спільних підприємств	2415	-	-
Інший сукупний дохід	2445	-	-
Інший сукупний дохід до оподаткування	2450	-	-
Податок на прибуток, пов'язаний з іншим сукупним доходом	2455	-	-
Інший сукупний дохід після оподаткування	2460	-	-
Сукупний дохід (сума рядків 2350, 2355 та 2460)	2465	429	-3 099

III. ЕЛЕМЕНТИ ОПЕРАЦІЙНИХ ВИТРАТ

Назва статті	Код рядка	За звітний період	За аналогічний період попереднього року
1	2	3	4
Матеріальні затрати	2500	117 545	108 411
Витрати на оплату праці	2505	38 254	34 732
Відрахування на соціальні заходи	2510	8 025	7 321
Амортизація	2515	4 525	4 467
Інші операційні витрати	2520	4 887	5 286
Разом	2550	173 236	160 217

IV. РОЗРАХУНОК ПОКАЗНИКІВ ПРИБУТКОВОСТІ АКЦІЙ

Назва статті	Код рядка	За звітний період	За аналогічний період попереднього року
1	2	3	4
Середньорічна кількість простих акцій	2600	-	-
Скоригована середньорічна кількість простих акцій	2605	-	-
Чистий прибуток (збиток) на одну просту акцію	2610	-	-
Скоригований чистий прибуток (збиток) на одну просту акцію	2615	-	-
Дивіденди на одну просту акцію	2650	-	-

Керівник _____

Гавриш Андрій Анатолійович

Головний бухгалтер _____

Тонкошкур Олена Миколаївна

Тонкошкур Олена Миколаївна Директор
 Код ДРФО: 2788907225 ГАВРИШ АНДРІЙ АНАТОЛІЙОВИЧ
 58E2D9E7F900307B04000000C3 Код ДРФО: 2508011696
 14320000EВ9 Комунальне підприємство "Прилукигепловодопостачання" Тернопільської
 підприємство: дд ДПС Міської ради (найменування)
 Дата підпису: Відмітку часу не встановлено
 Дата підпису: Відмітку часу не встановлено
 Дата підпису: Відмітку часу не встановлено

КОДИ		
2023	01	1
32863684		

Звіт про рух грошових коштів (за прямим методом)
 за Рік 2022 р.

Форма №3 Код за ДКУД 1801004

Стаття	Код	За звітний період	За аналогічний період попереднього року
1	2	3	4
I. Рух коштів у результаті операційної діяльності			
Входження від:			
реалізації продукції (товарів, робіт, послуг)	3000	171 725	164 898
повернення податків і зборів	3005	-	-
внеску на числі податку на додану вартість	3006	-	-
фінансування	3010	17 749	15 574
ходження від отримання субсидій, дотацій	3011	-	-
ходження авансів від покупців і замовників	3015	443	307
ходження від повернення авансів	3020	-	-
ходження від відсотків за залишками коштів на поточних рахунках	3025	-	-
ходження від боржників неустойки (штрафів, пені)	3035	14	48
ходження від операційної оренди	3040	752	633
ходження від отримання роялті, авторських винагород	3045	-	-
ходження від страхових премій	3050	-	-
ходження фінансових установ від повернення позик	3055	-	-
надходження	3095	712	730
Відрахування на оплату:			
робіт (робіт, послуг)	3100	(128 912)	(116 728)
на соціальні заходи	3105	(31 034)	(28 339)
зобов'язань з податків і зборів	3110	(8 092)	(7 421)
зобов'язань з податку на прибуток	3115	(14 478)	(20 507)
зобов'язань з податку на додану вартість	3116	(745)	(-)
зобов'язань з інших податків	3117	(3 180)	(10 234)
авансів	3118	(10 553)	(10 273)
повернення авансів	3135	(3 079)	(3 721)
цільових внесків	3140	(-)	(-)
зобов'язань за страховими контрактами	3145	(-)	(-)
фінансових установ на надання позик	3150	(-)	(-)
витрачання	3155	(-)	(-)
операційної діяльності	3190	(833)	(468)
Ітого рух коштів від операційної діяльності	3195	4 967	5 006
II. Рух коштів у результаті інвестиційної діяльності			
Входження від реалізації:			
інвестицій	3200	-	-
фінансових активів	3205	-	-
Відрахування від отриманих:			
коштів	3215	18	110
коштів	3220	-	-
ходження від деривативів	3225	-	-
ходження від погашення позик	3230	-	-

Надходження від вибуття дочірнього підприємства та іншої господарської одиниці	3235	-	-
Інші надходження	3250	-	-
Витрачання на придбання: фінансових інвестицій	3255	(-)	(-)
необоротних активів	3260	(3 684)	(3 221)
Виплати за деривативами	3270	(-)	(-)
Витрачання на надання позик	3275	(-)	(-)
Витрачання на придбання дочірнього підприємства та іншої господарської одиниці	3280	(-)	(-)
Інші платежі	3290	(-)	(-)
Чистий рух коштів від інвестиційної діяльності	3295	-3 666	-3 111
III. Рух коштів у результаті фінансової діяльності			
Надходження від:			
Власного капіталу	3300	24 810	-
Отримання позик	3305	-	-
Надходження від продажу частки в дочірньому підприємстві	3310	-	-
Інші надходження	3340	-	-
Витрачання на:			
Викуп власних акцій	3345	(-)	(-)
Погашення позик	3350	-	-
Сплату дивідендів	3355	(-)	(-)
Витрачання на сплату відсотків	3360	(-)	(11)
Витрачання на сплату заборгованості з фінансової оренди	3365	(-)	(-)
Витрачання на придбання частки в дочірньому підприємстві	3370	(-)	(-)
Витрачання на виплати неконтрольованим часткам у дочірніх підприємствах	3375	(-)	(-)
Інші платежі	3390	(-)	(-)
Чистий рух коштів від фінансової діяльності	3395	24 810	-11
Чистий рух грошових коштів за звітний період	3400	26 111	1 884
Залишок коштів на початок року	3405	2 252	368
Вплив зміни валютних курсів на залишок коштів	3410	-	-
Залишок коштів на кінець року	3415	28 363	2 252

Керівник

Гавриш Андрій Анатолійович

Головний бухгалтер

Тонкошкур Олена Миколаївна

Тонкошкур Олена Миколаївна Директор КП
 Код ДРФО: 2788907225 ГАВРИШ АНДРІЙ АНАТОЛІЙОВИЧ "ПРИЛУКІТЕЛПЛОДОПОСТАЧАВ" (рік, місяць, число)
 5BE2D9E7F900 (2788907225) Код ДРФО: 250011696 в"
 муніципальне підприємство "Прилуkiteлплодопостачання" Прилуцької
 м.кнедп - Ідд. дпс 8603000000015 Код ЄДРПОУ: 32863684
 8603000000015 м.кнедп - Ідд. дпс 8603000000015 за СДРПОУ
 АЦСК "MASTERKEY" ТОВ (найменування) 8603000000015
 АЦСК "MASTERKEY" ТОВ "АЕТ-
 Дата підпису: Відмітку Дата підпису: Відмітку
 часу не встановлено часу не встановлено
 2022

КОДН		
2023	01	1
32863684		

Форма № 4 Код за ДКУД 1801005

Стаття	Код рядка	Зареєстрований капітал	Капітал у дооцінках	Додатковий капітал	Резервний капітал	Нерозподілений прибуток (непокритий збиток)	Неоплачений капітал	Вилучений капітал	Всього
1	2	3	4	5	6	7	8	9	10
юк на початок	4000	46 057	-	4 397	-	-31 953	-	-	18 501
ування:									
облікової політики	4005	-	-	-	-	-	-	-	-
влення помилок	4010	-	-	-	-	-	-	-	-
міни	4090	-	-	-	-	-	-	-	-
гований залишок на ок року	4095	46 057	-	4 397	-	-31 953	-	-	18 501
ій прибуток (збиток) за ій період	4100	-	-	-	-	429	-	-	429
і сукупний дохід за ій період	4110	-	-	-	-	-	-	-	-
нка (уцінка) ротних активів	4111	-	108	-	-	-	-	-	108
нка (уцінка) фінансових ментів	4112	-	-	-	-	-	-	-	-
ичені курсові різниці	4113	-	-	-	-	-	-	-	-
і іншого сукупного асоційованих і их підприємств	4114	-	-	-	-	-	-	-	-
сукупний дохід	4116	-	-	-	-	-	-	-	-
ія прибутку:									
ти власникам енди)	4200	-	-	-	-	-	-	-	-
ування прибутку до трованого капіталу	4205	-	-	-	-	-	-	-	-
ування до резервного лу	4210	-	-	-	-	-	-	-	-
истого прибутку, на до бюджету ідно до законодавства	4215	-	-	-	-	-832	-	-	-832
истого прибутку на ння спеціальних вих) фондів	4220	-	-	-	-	-	-	-	-
истого прибутку на альне заохочення	4225	-	-	-	-	-	-	-	-
и учасників:									
і до капіталу	4240	24 810	-	-	-	-	-24 810	-	-
ення заборгованості з лу	4245	-	-	-	-	-	24 810	-	24 810
ення капіталу:									
акцій (часток)	4260	-	-	-	-	-	-	-	-
одаж викуплених акцій (с)	4265	-	-	-	-	-	-	-	-
вання викуплених часток)	4270	-	-	-	-	-	-	-	-
зня частки в капіталі	4275	-	-	-	-	-	-	-	-
ення номінальної ті акцій	4280	-	-	-	-	-	-	-	-
іни в капіталі	4290	-	-	-1 045	-	22	-	-	-1 023

Додаток 1

Тонкошкур Олена Миколаївна Директор
 Код ДРФО: 2788907225 ГАВРИШ АНДРІЙ АНАТОЛІЙОВИЧ
 58E2D9E7F900307B04000000C3 Код ДРФО: 2508011994
 14320000EB9700 5E550CAF66F060130400000014 Код ЄДРПОУ: 32863694
 КНЕДП - ІДД ДПС 860300FBAB1800 5E550CAF66F060130400000014
 Дата підпису: відмітка МАСТЕР

до Національного положення (стандарту) бухгалтерського обліку 1 "Загальні вимоги до фінансової звітності"

КОДИ		
2022	01	1
32863694		
UA74080130010045104		
150		
35.30		

Комунальне підприємство "Прилуцьке підприємство теплоенергетики"
 Історія: ЧЕРНІГІВСЬКА ОБЛАСТЬ, м.ПРИЛУКИ
 організаційно-правова форма господарювання: Комунальне підприємство за КОПФГ
 економічної діяльності: Постачання пари, гарячої води та кондиціонованого повітря за КВЕД
 кількість працівників: 282
 адреса, телефон: 17500 вул. Садова, буд. 104, м.Прилуки, Чернігівська обл. 0463735307

сума виміру тис. грн. без десяткового знака (окрім розділу IV Звіту про фінансові результати (Звіту про сукупний дохід) та №2), грошові показники якого наводяться в гривнях з копійками)

зроблено (зробити позначку "v" у відповідній клітинці):
 положеннями (стандартами) бухгалтерського обліку міжнародними стандартами фінансової звітності

v

Баланс (Звіт про фінансовий стан)

на 31.12.2021 р.

Форма №1 Код за ДКУД 1801001

А К Т И В	Код рядка	На початок звітного періоду	На кінець звітного періоду
1	2	3	4
I. Необоротні активи			
матеріальні активи	1000	11	47
вісна вартість	1001	270	319
опищена амортизація	1002	259	272
івершені капітальні інвестиції	1005	1 021	664
звні засоби	1010	19 462	18 000
вісна вартість	1011	60 951	63 932
с	1012	41 489	45 932
стиційна нерухомість	1015	-	-
вісна вартість інвестиційної нерухомості	1016	-	-
с інвестиційної нерухомості	1017	-	-
іострокові біологічні активи	1020	-	-
вісна вартість довгострокових біологічних активів	1021	-	-
опищена амортизація довгострокових біологічних активів	1022	-	-
іострокові фінансові інвестиції:			
обліковуються за методом участі в капіталі інших підприємств	1030	-	-
іі фінансові інвестиції	1035	-	-
іострокова дебіторська заборгованість	1040	-	-
ірочені податкові активи	1045	-	-
іа	1050	-	-
ірочені аквізційні витрати	1060	-	-
ішок коштів у централізованих страхових резервних фондах	1065	-	-
інеоборотні активи	1090	-	-
іого за розділом I	1095	20 494	18 711
II. Оборотні активи			
існ	1100	4 738	5 529
ібничі запаси	1101	4 714	5 505
івершене виробництво	1102	-	-
іва продукція	1103	-	-
іри	1104	24	24
ічні біологічні активи	1110	-	-
ізяті перестраховання	1115	-	-
іелі одержані	1120	-	-
іторська заборгованість за продукцію, товари, роботи, послуги	1125	45 629	47 121
іторська заборгованість за розрахунками:			
іаданими авансами	1130	763	4 000
іоджетом	1135	394	2 036
іому числі з податку на прибуток	1136	394	394
ііторська заборгованість за розрахунками з нарахованих доходів	1140	-	-
ііторська заборгованість за розрахунками із внутрішніх розрахунків	1145	-	-
ііпоточна дебіторська заборгованість	1155	667	190
ічні фінансові інвестиції	1160	-	-
іві та їх еквіваленти	1165	368	2 252
івка	1166	7	2
інки в банках	1167	361	2 250
іати майбутніх періодів	1170	1	3
іка перестраховика у страхових резервах	1180	-	-

у тому числі в:			
резервах довгострокових зобов'язань	1181	-	-
резервах збитків або резервах належних виплат	1182	-	-
резервах незароблених премій	1183	-	-
інших страхових резервах	1184	-	-
Інші оборотні активи	1190	7 261	9 965
Усього за розділом II	1195	59 821	71 096
III. Необоротні активи, утримувані для продажу, та групи вибуття	1200	-	-
Баланс	1300	80 315	89 807

Пасив	Код рядка	На початок звітного періоду	На кінець звітного періоду
I	2	3	4
I. Власний капітал			
Зареєстрований (пайовий) капітал	1400	46 057	46 057
Внески до незареєстрованого статутного капіталу	1401	-	-
Капітал у дооцінках	1405	-	-
Додатковий капітал	1410	5 529	4 397
Емісійний дохід	1411	-	-
Накопичені курсові різниці	1412	-	-
Резервний капітал	1415	-	-
Нерозподілений прибуток (непокритий збиток)	1420	-28 854	-31 953
Неоплачений капітал	1425	(-)	(-)
Вилучений капітал	1430	(-)	(-)
Інші резерви	1435	-	-
Усього за розділом I	1495	22 732	18 501
II. Довгострокові зобов'язання і забезпечення			
Відстрочені податкові зобов'язання	1500	-	-
Пенсійні зобов'язання	1505	-	-
Довгострокові кредити банків	1510	-	-
Інші довгострокові зобов'язання	1515	-	-
Довгострокові забезпечення	1520	-	-
Довгострокові забезпечення витрат персоналу	1521	-	-
Цільове фінансування	1525	-	-
Благодійна допомога	1526	-	-
Страхові резерви	1530	-	-
у тому числі:			
резерв довгострокових зобов'язань	1531	-	-
резерв збитків або резерв належних виплат	1532	-	-
резерв незароблених премій	1533	-	-
інші страхові резерви	1534	-	-
Інвестиційні контракти	1535	-	-
Призовий фонд	1540	-	-
Резерв на виплату джек-поту	1545	-	-
Усього за розділом II	1595	-	-
III. Поточні зобов'язання і забезпечення			
Короткострокові кредити банків	1600	-	-
Векселі видані	1605	-	-
Поточна кредиторська заборгованість за довгостроковими зобов'язаннями	1610	-	-
товари, роботи, послуги	1615	42 764	58 156
розрахунками з бюджетом	1620	3 195	1 087
у тому числі з податку на прибуток	1621	-	-
розрахунками зі страхування	1625	352	313
розрахунками з оплати праці	1630	1 428	1 316
Поточна кредиторська заборгованість за одержаними авансами	1635	2 372	2 010
Поточна кредиторська заборгованість за розрахунками з учасниками	1640	-	-
Поточна кредиторська заборгованість із внутрішніх розрахунків	1645	-	-
Поточна кредиторська заборгованість за страховою діяльністю	1650	-	-
Поточні забезпечення	1660	-	-
Доходи майбутніх періодів	1665	-	-
Відстрочені комісійні доходи від перестраховиків	1670	-	-
Інші поточні зобов'язання	1690	7 472	8 424
Усього за розділом III	1695	57 583	71 306
IV. Зобов'язання, пов'язані з необоротними активами, утримуваними для продажу, та групами вибуття	1700	-	-
V. Чиста вартість активів недержавного пенсійного фонду	1800	-	-
Баланс	1900	80 315	89 807

Керівник

Гавриш Андрій Анатолійович

Головний бухгалтер

Тонкошкур Олена Миколаївна

¹ Кодифікатор адміністративно-територіальних одиниць та територій територіальних громад.

² Визначається в порядку, встановленому центральним органом виконавчої влади, що реалізує державну політику у сфері статистики.

Тонкошкур Олена Миколаївна Директор КІ
 Код ДРФО: 2788907225 ГАВРИШ АНДРІЙ АНАТОЛІЙОВИЧ "ПРИЛУКИТЕЛІНОВОДОПОСТАЧАНИ
 5BE2D9E7F900307B04000000C3 Код ДРФО: 2508011696 Я"
 14320000EB9700 5E5550CAF66FD60130400000014 Код СДРПОУ: 32863684
 КНЕДП - ІДД ДПС 860300FBAV1800 5E5550CAF66FD60130400000015
 Дата підпису: Відмітку АЦСК "MASTERKEY" ТОВ "АРТ-МАСТЕР" 08.03.2021 Дата (рік, місяць, число)
 часу не встановлено АЦСК "МАСТЕР" 08.03.2021

КОДИ		
2022	01	1
32863684		

Підприємство Прилуцької міської ради за СДРПОУ
 (найменування) Дата підпису: Відмітку часу не встановлено

Звіт про фінансові результати (Звіт про сукупний дохід)
 за Рік 2021 р.

Форма N2 Код за ДКУД **1801003**

Додаткові дані:
 КВЕД 35.30

I. ФІНАНСОВІ РЕЗУЛЬТАТИ

Стаття	Код рядка	За звітний період	За аналогічний період попереднього року
1	2	3	4
Чистий дохід від реалізації продукції (товарів, робіт, послуг)	2000	140 018	115 698
<i>фінансові доходи</i>			
<i>премії зароблені страхові премії</i>	2010	-	-
<i>премії підписані, валова сума</i>	2011	-	-
<i>премії, передані у перестраховання</i>	2012	-	-
<i>зміна резерву незароблених премій, валова сума</i>	2013	-	-
<i>зміна частки перестраховиків у резерві незароблених премій</i>	2014	-	-
Обіартість реалізованої продукції (товарів, робіт, послуг)	2050	(151 575)	(105 660)
<i>фінансові витрати</i>			
<i>фінансові понесені збитки за страховими виплатами</i>	2070	-	-
Заловий:			
прибуток	2090	-	10 038
збиток	2095	(11 557)	(-)
<i>дохід (витрати) від зміни у резервах довгострокових зобов'язань</i>	2105	-	-
<i>дохід (витрати) від зміни інших страхових резервів</i>	2110	-	-
<i>зміна інших страхових резервів, валова сума</i>	2111	-	-
<i>зміна частки перестраховиків в інших страхових резервах</i>	2112	-	-
інші операційні доходи	2120	15 953	230
<i>у тому числі:</i>			
<i>дохід від зміни вартості активів, які оцінюються за справедливою вартістю</i>	2121	-	-
<i>дохід від первісного визнання біологічних активів і сільськогосподарської продукції</i>	2122	-	-
<i>дохід від використання коштів, вивільнених від оподаткування</i>	2123	-	-
адміністративні витрати	2130	(6 251)	(5 750)
витрати на збут	2150	(1 555)	(1 438)
інші операційні витрати	2180	(837)	(3 272)
<i>у тому числі:</i>			
<i>витрати від зміни вартості активів, які оцінюються за справедливою вартістю</i>	2181	-	-
<i>витрати від первісного визнання біологічних активів і сільськогосподарської продукції</i>	2182	-	-
Фінансовий результат від операційної діяльності:			
прибуток	2190	-	-
збиток	2195	(4 247)	(192)
дохід від участі в капіталі	2200	-	-
інші фінансові доходи	2220	-	-
інші доходи	2240	1 159	746
<i>у тому числі:</i>			
<i>дохід від благодійної допомоги</i>	2241	-	-
фінансові витрати	2250	(11)	(7)
трати від участі в капіталі	2255	(-)	(-)
інші витрати	2270	(-)	(-)
<i>прибуток (збиток) від впливу інфляції на монетарні статті</i>	2275	-	-
Фінансовий результат до оподаткування:			
прибуток	2290	-	547
збиток	2295	(3 099)	(-)

Витрати (дохід) з податку на прибуток	2300	-	-15
Прибуток (збиток) від припиненої діяльності після оподаткування	2305	-	-
Чистий фінансовий результат:			
прибуток	2350	-	532
збиток	2355	(3 099)	(-)

II. СУКУПНИЙ ДОХІД

Стаття	Код рядка	За звітний період	За аналогічний період попереднього року
1	2	3	4
Дооцінка (уцінка) необоротних активів	2400	-	-
Дооцінка (уцінка) фінансових інструментів	2405	-	-
Накопичені курсові різниці	2410	-	-
Частка іншого сукупного доходу асоційованих та спільних підприємств	2415	-	-
Інший сукупний дохід	2445	-	-
Інший сукупний дохід до оподаткування	2450	-	-
Податок на прибуток, пов'язаний з іншим сукупним доходом	2455	-	-
Інший сукупний дохід після оподаткування	2460	-	-
Сукупний дохід (сума рядків 2350, 2355 та 2460)	2465	-3 099	532

III. ЕЛЕМЕНТИ ОПЕРАЦІЙНИХ ВИТРАТ

Назва статті	Код рядка	За звітний період	За аналогічний період попереднього року
1	2	3	4
Матеріальні затрати	2500	108 411	68 733
Витрати на оплату праці	2505	34 732	30 252
Відрахування на соціальні заходи	2510	7 321	6 428
Амортизація	2515	4 467	3 801
Інші операційні витрати	2520	5 286	6 904
Разом	2550	160 217	116 118

IV. РОЗРАХУНОК ПОКАЗНИКІВ ПРИБУТКОВОСТІ АКЦІЙ

Назва статті	Код рядка	За звітний період	За аналогічний період попереднього року
1	2	3	4
Середньорічна кількість простих акцій	2600	-	-
Скоригована середньорічна кількість простих акцій	2605	-	-
Чистий прибуток (збиток) на одну просту акцію	2610	-	-
Скоригований чистий прибуток (збиток) на одну просту акцію	2615	-	-
Дивіденди на одну просту акцію	2650	-	-

Керівник

Гавриш Андрій Анатолійович

Головний бухгалтер

Тонкошкур Олена Миколаївна

15

Надходження від вибуття дочірнього підприємства та іншої господарської одиниці	3235	-	-
Інші надходження	3250	-	-
Витрачання на придбання: фінансових інвестицій	3255	(-)	(-)
необоротних активів	3260	(3 221)	(2 980)
Виплати за деривативами	3270	(-)	(-)
Витрачання на надання позик	3275	(-)	(-)
Витрачання на придбання дочірнього підприємства та іншої господарської одиниці	3280	(-)	(-)
Інші платежі	3290	(-)	(-)
Чистий рух коштів від інвестиційної діяльності	3295	-3 111	-2 980
III. Рух коштів у результаті фінансової діяльності			
Надходження від:			
Власного капіталу	3300	-	4 164
Отримання позик	3305	-	-
Надходження від продажу частки в дочірньому підприємстві	3310	-	-
Інші надходження	3340	-	-
Витрачання на:			
Викуп власних акцій	3345	(-)	(-)
Погашення позик	3350	-	-
Сплату дивідендів	3355	(-)	(135)
Витрачання на сплату відсотків	3360	(11)	(7)
Витрачання на сплату заборгованості з фінансової оренди	3365	(-)	(-)
Витрачання на придбання частки в дочірньому підприємстві	3370	(-)	(-)
Витрачання на виплати неконтрольованим часткам у дочірніх підприємствах	3375	(-)	(-)
Інші платежі	3390	(-)	(-)
Чистий рух коштів від фінансової діяльності	3395	-11	4 022
Чистий рух грошових коштів за звітний період	3400	1 884	-384
Залишок коштів на початок року	3405	368	752
Вплив зміни валютних курсів на залишок коштів	3410	-	-
Залишок коштів на кінець року	3415	2 252	368

Керівник _____

Гавриш Андрій Анатолійович _____

Головний бухгалтер _____

Тонкошкур Олена Миколаївна _____

47

Придбання (продаж) неконтрольованої частки в дочірньому підприємстві	4291	-	-	-	-	-	-	-	-
Разом змін у капіталі	4295	-	-	-1 132	-	-3 099	-	-	-4 231
Залишок на кінець року	4300	46 057	-	4 397	-	-31 953	-	-	18 501

Керівник

Гавриш Андрій Анатолійович

Головний бухгалтер

Тонкошкур Олена Миколаївна

Пронумеровано, прошнуровано та скріплено печаткою КП «Прилуки тепловодопостачання» м. Прилуки, Чернігівської області на 44 сторінках

Директор

Гавриш А.А.

